

REGLAMENTO INTERNO ACLARATORIO
EDIFICIO MULTIFAMILIAR
BEYOND HIGH LIVING
(ANEXO 4)

ZONA REGISTRAL N° IX
SEDE LIMA
ARCHIVO
DE
TITULOS

Señor Registrador:

Sírvase usted inscribir el siguiente **REGLAMENTO INTERNO DEL RÉGIMEN DE UNIDADES INMOBILIARIAS CON SECCIONES DE PROPIEDAD EXCLUSIVA Y ÁREAS DE PROPIEDAD COMÚN**, que otorga **EDIFICACIONES Y CONSTRUCCIONES EL DERBY S.A.C.**, señores **CARLO MARIO VICTOR VARAS MONTOYA**, identificado con DNI N° 40077449 y **JOSÉ LUIS REVILLA DE TABOADA**, identificado con DNI N° 29671750, ambos con domicilio para estos efectos en Av. Manuel Olgúin N° 373, Oficina 504, Distrito de Santiago de Surco, Provincia y Departamento de Lima; según facultades debidamente inscritos en la Partida N° **13155405** del Registro de Personas Jurídicas de Lima, a quien en lo sucesivo se le denominará **LA PROPIETARIA**, en los términos y condiciones que serán descritas a continuación:

CLAUSULA PRIMERA.- ANTECEDENTES: **LA PROPIETARIA**, tiene dominio sobre el predio ubicado en la Av. Manuel Olgúin N° 759-763, Av. El Derby y Calle Los Aymaras N° 129, constituido por los lotes 8, 9, 10 y 11 de la Urbanización El Derby de Monterrico, Distrito de Santiago de Surco, Provincia y Departamento de Lima; el mismo que corre inscrito en la **Partida Electrónica N° 12822375** del Registro de Propiedad Inmueble de Lima, con un Área de **10,648.39 m²**. (Diez mil seiscientos cuarenta y ocho metros cuadrados con 39 decímetros cuadrados), cuyos linderos y medidas perimétricas corren inscritos en la partida electrónica antes señalada.

CLAUSULA SEGUNDA.- DEL PROYECTO INMOBILIARIO.-

La propietaria, **EDIFICACIONES Y CONSTRUCCIONES EL DERBY S.A.C**, declara que el Sector "**BEYOND HIGH LIVING**" forma parte de un proyecto integral que se viene ejecutando progresivamente, denominado **CENTRO EMPRESARIAL EL DERBY**" que se encuentra ubicado en el Distrito Santiago de Surco, Provincia y Departamento de Lima.

Sobre el inmueble descrito en la cláusula anterior, **LA PROPIETARIA**, ha proyectado la construcción del "**CENTRO EMPRESARIAL EL DERBY**", distribuido de la siguiente manera:

I ETAPA:

a) "**BEYOND HIGH LIVING**"

Compuesta por Departamentos, Estacionamientos y Depósitos.
Ejecutada sobre un área de **3,744.07** metros cuadrados.

b) "**CAPITAL DERBY**"

Compuesta por oficinas, un Local Comercial, estacionamientos y depósitos, ejecutada sobre un área de **1,638.43** metros cuadrados.

ZONA REGISTRAL N° IX
SEDE LIMA
ARCHIVO
DE
TITULOS

II ETAPA:

c) "LIMA CENTRAL TOWER"

Compuesta por oficinas, Locales Comerciales, estacionamientos, depósitos y locales comerciales.

Ejecutada sobre un área de **4,951.35** metros cuadrados.

CLÁUSULA ADICIONAL: Se deja expresa constancia que el área de **314.54 m²** y su proyección en sótanos y demás niveles de la edificación, que ha sido considerada en el artículo 12º del Reglamento Interno General como zona común general (área de circulación común), constituye un "área futura a ceder para vías", según consta en la declaratoria de fábrica respectiva; situación que se reconoce en el presente Reglamento Interno, quedando autorizada expresamente la desafectación y la transferencia a favor de la entidad ejecutora de las obras en el momento que la transferencia sea requerida por ésta, acorde con lo previsto en el artículo 49 de la Norma GH.020 del Reglamento Nacional de Edificaciones. En consecuencia, de conformidad con lo establecido en el artículo 48º de la Norma GH.020 del Reglamento Nacional de Edificaciones, dicha área constituirá una zona común y podrá ser utilizada por los propietarios para fines de circulación, cumpliendo así las limitaciones establecidas en la norma citada, hasta que sea adquirida por la entidad ejecutora de las obras. Verificado dicho supuesto, el Presidente de la Junta de Propietarios está expresamente facultado para formalizar la transferencia respectiva y modificar el Reglamento Interno."

CLAUSULA TERCERA.- DEL REGLAMENTO INTERNO GENERAL Y DE LOS REGLAMENTOS INTERNOS POR SECTORES

Por el presente acto, **EDIFICACIONES Y CONSTRUCCIONES EL DERBY S.A.C.**, establece que para la I ETAPA del, "**CENTRO EMPRESARIAL EL DERBY**" se constituirán 2 reglamentos internos, denominados:

- a) **REGLAMENTO INTERNO BEYOND HIGH LIVING**", que regulará el régimen de administración, mantenimiento y convivencia de los departamentos, estacionamientos y depósitos.
- b) **REGLAMENTO INTERNO CAPITAL DERBY**, que regulará el régimen de administración, mantenimiento y convivencia de oficinas, Local Comercial, estacionamientos y depósitos

Para la II ETAPA del proyecto integral, se constituirá 1 reglamento interno, denominado:

- a) **REGLAMENTO INTERNO "LIMA CENTRAL TOWER"**, que regulará el régimen de administración, mantenimiento y convivencia de oficinas, Locales Comerciales, estacionamientos y que integran éste proyecto.

Finalmente, se constituirá un **REGLAMENTO INTERNO GENERAL**, denominado "**CENTRO EMPRESARIAL EL DERBY**" para la administración y mantenimiento de las unidades inmobiliarias y los bienes y áreas comunes del Proyecto Integral.

CLAUSULA CUARTA.- CONOCIMIENTO Y ACEPTACIÓN DEL REGIMEN ADOPTADO PARA EL CENTRO EMPRESARIAL EL DERBY



independizarse, dentro de los siguientes términos:

**REGLAMENTO INTERNO ACLARATORIO
BEYOND HIGH LIVING**

**REGIMEN DE UNIDADES INMOBILIARIAS CON SECCIONES DE PROPIEDAD EXCLUSIVA Y
AREAS DE PROPIEDAD COMUN**

**CAPÍTULO I
ASPECTOS GENERALES**

ARTÍCULO 4º.- SECCIONES DE PROPIEDAD EXCLUSIVA:

Las secciones de propiedad exclusiva, con su respectiva área ocupada, área techada y uso, que forman parte del Sector BEYOND HIGH LIVING son las detalladas a continuación:

BEYOND - HIGH LIVING				
PLANTA SOTANO 6				
PRIMERA ETAPA				
BEYOND				
Nº		A.O	A.T	USO
1	ESTACIONAMIENTO DOBLE 439	24.82	24.82	ESTACIONAMIENTO
2	ESTACIONAMIENTO DOBLE 440	25.93	25.93	ESTACIONAMIENTO
3	ESTACIONAMIENTO DOBLE 441	25.53	25.53	ESTACIONAMIENTO
4	ESTACIONAMIENTO DOBLE 442	27.17	27.17	ESTACIONAMIENTO
5	ESTACIONAMIENTO 456	14.60	14.60	ESTACIONAMIENTO
6	ESTACIONAMIENTO 457	14.60	14.60	ESTACIONAMIENTO
7	ESTACIONAMIENTO 458	13.25	13.25	ESTACIONAMIENTO
8	ESTACIONAMIENTO 459	13.20	13.20	ESTACIONAMIENTO
9	ESTACIONAMIENTO 460	12.40	12.40	ESTACIONAMIENTO
10	ESTACIONAMIENTO 461	12.00	12.00	ESTACIONAMIENTO
11	ESTACIONAMIENTO 462	12.40	12.40	ESTACIONAMIENTO
12	ESTACIONAMIENTO 463	12.75	12.75	ESTACIONAMIENTO
13	ESTACIONAMIENTO 464	12.05	12.05	ESTACIONAMIENTO
14	ESTACIONAMIENTO 465	12.35	12.35	ESTACIONAMIENTO
15	ESTACIONAMIENTO 466	14.10	14.10	ESTACIONAMIENTO
16	ESTACIONAMIENTO 467	21.76	21.76	ESTACIONAMIENTO DE USO EXCLUSIVO PARA DISCAPACITADOS
17	ESTACIONAMIENTO 468	12.96	12.96	ESTACIONAMIENTO
18	ESTACIONAMIENTO 469	12.00	12.00	ESTACIONAMIENTO
19	ESTACIONAMIENTO 470	12.00	12.00	ESTACIONAMIENTO
20	ESTACIONAMIENTO 471	13.25	13.25	ESTACIONAMIENTO
21	ESTACIONAMIENTO 472	12.00	12.00	ESTACIONAMIENTO

22	ESTACIONAMIENTO 473	12.65	12.65	ESTACIONAMIENTO
23	ESTACIONAMIENTO 474	12.85	12.85	ESTACIONAMIENTO
24	ESTACIONAMIENTO 475	12.85	12.85	ESTACIONAMIENTO
25	ESTACIONAMIENTO 476	12.65	12.65	ESTACIONAMIENTO
26	ESTACIONAMIENTO 477	12.00	12.00	ESTACIONAMIENTO
27	ESTACIONAMIENTO 478	12.65	12.65	ESTACIONAMIENTO
28	ESTACIONAMIENTO 479	12.05	12.05	ESTACIONAMIENTO
29	ESTACIONAMIENTO 480	12.50	12.50	ESTACIONAMIENTO
30	ESTACIONAMIENTO 481	13.17	13.17	ESTACIONAMIENTO
31	ESTACIONAMIENTO 482	12.25	12.25	ESTACIONAMIENTO
32	ESTACIONAMIENTO 483	12.85	12.85	ESTACIONAMIENTO
33	ESTACIONAMIENTO 484	12.85	12.85	ESTACIONAMIENTO
34	ESTACIONAMIENTO 485	12.00	12.00	ESTACIONAMIENTO
35	ESTACIONAMIENTO 486	12.50	12.50	ESTACIONAMIENTO
36	ESTACIONAMIENTO 487	13.00	13.00	ESTACIONAMIENTO
37	ESTACIONAMIENTO 488	12.50	12.50	ESTACIONAMIENTO
38	ESTACIONAMIENTO 489	13.25	13.25	ESTACIONAMIENTO
39	ESTACIONAMIENTO 490	13.00	13.00	ESTACIONAMIENTO
40	DEPOSITO 434	3.91	3.91	DEPOSITO
41	DEPOSITO 435	3.72	3.72	DEPOSITO
42	DEPOSITO 436	3.72	3.72	DEPOSITO
43	DEPOSITO 437	3.72	3.72	DEPOSITO
44	DEPOSITO 438	3.72	3.72	DEPOSITO
45	DEPOSITO 439	3.72	3.72	DEPOSITO
46	DEPOSITO 440	3.72	3.72	DEPOSITO
47	DEPOSITO 441	3.72	3.72	DEPOSITO
48	DEPOSITO 442	3.72	3.72	DEPOSITO
49	DEPOSITO 443	3.72	3.72	DEPOSITO
50	DEPOSITO 444	3.72	3.72	DEPOSITO
51	DEPOSITO 445	3.72	3.72	DEPOSITO
52	DEPOSITO 446	3.72	3.72	DEPOSITO
53	DEPOSITO 447	3.72	3.72	DEPOSITO
54	DEPOSITO 448	3.72	3.72	DEPOSITO
55	DEPOSITO 449	3.72	3.72	DEPOSITO
56	DEPOSITO 450	3.72	3.72	DEPOSITO
57	DEPOSITO 451	3.72	3.72	DEPOSITO
58	DEPOSITO 452	3.72	3.72	DEPOSITO
59	DEPOSITO 453	3.72	3.72	DEPOSITO
60	DEPOSITO 454	4.50	4.50	DEPOSITO
61	DEPOSITO 455	9.52	9.52	DEPOSITO
62	DEPOSITO 456	4.26	4.26	DEPOSITO
63	DEPOSITO 457	2.66	2.66	DEPOSITO
64	DEPOSITO 458	2.95	2.95	DEPOSITO
65	DEPOSITO 459	4.43	4.43	DEPOSITO
66	DEPOSITO 460	3.34	3.34	DEPOSITO
67	DEPOSITO 461	3.15	3.15	DEPOSITO
68	DEPOSITO 462	2.80	2.80	DEPOSITO

ZONA REGISTRAL N° 12
 SEDE LIMA
 ARCHIVO
 DE
 TITULOS

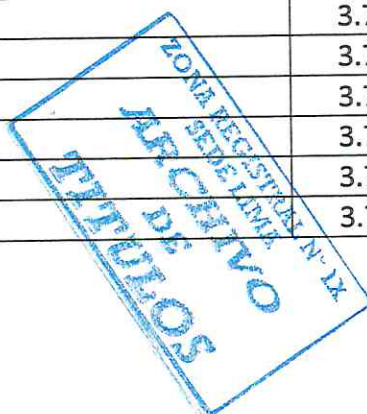
69	DEPOSITO 463	2.80	2.80	DEPOSITO
70	DEPOSITO 464	3.73	3.73	DEPOSITO
71	DEPOSITO 468	6.52	6.52	DEPOSITO
72	DEPOSITO 469	4.50	4.50	DEPOSITO
73	DEPOSITO 470	2.48	2.48	DEPOSITO
74	DEPOSITO 471	3.43	3.43	DEPOSITO
75	DEPOSITO 472	3.74	3.74	DEPOSITO
76	DEPOSITO 473	4.48	4.48	DEPOSITO
77	DEPOSITO 474	3.87	3.87	DEPOSITO
78	DEPOSITO 475	3.65	3.65	DEPOSITO
79	DEPOSITO 476	4.22	4.22	DEPOSITO
80	DEPOSITO 477	3.90	3.90	DEPOSITO
81	DEPOSITO 478	3.70	3.70	DEPOSITO
82	DEPOSITO 479	3.57	3.57	DEPOSITO
83	DEPOSITO 480	3.57	3.57	DEPOSITO
84	DEPOSITO 481	3.57	3.57	DEPOSITO
85	DEPOSITO 482	3.57	3.57	DEPOSITO
86	DEPOSITO 483	3.57	3.57	DEPOSITO
87	DEPOSITO 484	3.57	3.57	DEPOSITO
88	DEPOSITO 485	3.57	3.57	DEPOSITO
89	DEPOSITO 486	3.57	3.57	DEPOSITO
90	DEPOSITO 487	3.57	3.57	DEPOSITO
91	DEPOSITO 488	3.57	3.57	DEPOSITO
92	DEPOSITO 489	3.57	3.57	DEPOSITO
93	DEPOSITO 490	3.57	3.57	DEPOSITO
94	DEPOSITO 491	3.57	3.57	DEPOSITO
95	DEPOSITO 492	3.57	3.57	DEPOSITO
96	DEPOSITO 493	3.57	3.57	DEPOSITO
97	DEPOSITO 494	7.42	7.42	DEPOSITO
98	DEPOSITO 495	5.58	5.58	DEPOSITO
99	DEPOSITO 496	5.10	5.10	DEPOSITO
100	DEPOSITO 497	5.73	5.73	DEPOSITO
101	DEPOSITO 498	4.51	4.51	DEPOSITO
102	DEPOSITO 499	4.68	4.68	DEPOSITO
103	DEPOSITO 500	6.65	6.65	DEPOSITO
104	DEPOSITO 501	5.02	5.02	DEPOSITO
105	DEPOSITO 502	5.01	5.01	DEPOSITO
PLANTA SOTANO 5				
PRIMERA ETAPA				
BEYOND				
Nº		A.O	A.T	USO
106	ESTACIONAMIENTO DOBLE 349	24.82	24.82	ESTACIONAMIENTO
107	ESTACIONAMIENTO DOBLE 350	25.93	25.93	ESTACIONAMIENTO
108	ESTACIONAMIENTO DOBLE 351	25.53	25.53	ESTACIONAMIENTO
109	ESTACIONAMIENTO DOBLE 352	27.17	27.17	ESTACIONAMIENTO
110	ESTACIONAMIENTO 366	14.60	14.60	ESTACIONAMIENTO



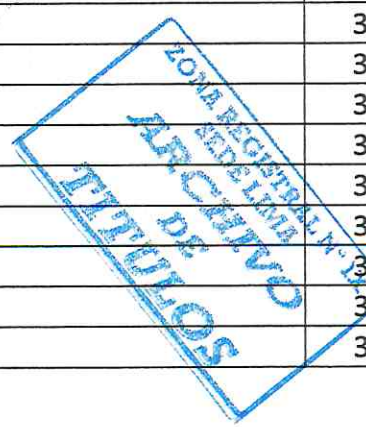
111	ESTACIONAMIENTO 367	14.60	14.60	ESTACIONAMIENTO
112	ESTACIONAMIENTO 368	13.25	13.25	ESTACIONAMIENTO
113	ESTACIONAMIENTO 369	13.20	13.20	ESTACIONAMIENTO
114	ESTACIONAMIENTO 370	12.40	12.40	ESTACIONAMIENTO
115	ESTACIONAMIENTO 371	12.00	12.00	ESTACIONAMIENTO
116	ESTACIONAMIENTO 372	12.40	12.40	ESTACIONAMIENTO
117	ESTACIONAMIENTO 373	12.75	12.75	ESTACIONAMIENTO
118	ESTACIONAMIENTO 374	12.05	12.05	ESTACIONAMIENTO
119	ESTACIONAMIENTO 375	12.35	12.35	ESTACIONAMIENTO
120	ESTACIONAMIENTO 376	14.10	14.10	ESTACIONAMIENTO
121	ESTACIONAMIENTO 377	21.76	21.76	ESTACIONAMIENTO DE USO EXCLUSIVO PARA DISCAPACITADOS
122	ESTACIONAMIENTO 378	12.96	12.96	ESTACIONAMIENTO
123	ESTACIONAMIENTO 379	12.00	12.00	ESTACIONAMIENTO
124	ESTACIONAMIENTO 380	12.00	12.00	ESTACIONAMIENTO
125	ESTACIONAMIENTO 381	13.25	13.25	ESTACIONAMIENTO
126	ESTACIONAMIENTO 382	12.00	12.00	ESTACIONAMIENTO
127	ESTACIONAMIENTO 383	12.65	12.65	ESTACIONAMIENTO
128	ESTACIONAMIENTO 384	12.85	12.85	ESTACIONAMIENTO
129	ESTACIONAMIENTO 385	12.85	12.85	ESTACIONAMIENTO
130	ESTACIONAMIENTO 386	12.65	12.65	ESTACIONAMIENTO
131	ESTACIONAMIENTO 387	12.00	12.00	ESTACIONAMIENTO
132	ESTACIONAMIENTO 388	12.65	12.65	ESTACIONAMIENTO
133	ESTACIONAMIENTO 389	12.05	12.05	ESTACIONAMIENTO
134	ESTACIONAMIENTO 390	12.50	12.50	ESTACIONAMIENTO
135	ESTACIONAMIENTO DOBLE 391	25.30	25.30	ESTACIONAMIENTO
136	ESTACIONAMIENTO DOBLE 392	24.90	24.90	ESTACIONAMIENTO
137	ESTACIONAMIENTO DOBLE 393	24.00	24.00	ESTACIONAMIENTO
138	ESTACIONAMIENTO 394	13.17	13.17	ESTACIONAMIENTO
139	ESTACIONAMIENTO 395	12.00	12.00	ESTACIONAMIENTO
140	ESTACIONAMIENTO 396	12.00	12.00	ESTACIONAMIENTO
141	ESTACIONAMIENTO 397	12.25	12.25	ESTACIONAMIENTO
142	ESTACIONAMIENTO 398	12.00	12.00	ESTACIONAMIENTO
143	ESTACIONAMIENTO 399	12.00	12.00	ESTACIONAMIENTO
144	ESTACIONAMIENTO 400	12.50	12.50	ESTACIONAMIENTO
145	ESTACIONAMIENTO 401	13.00	13.00	ESTACIONAMIENTO
146	ESTACIONAMIENTO 402	12.50	12.50	ESTACIONAMIENTO
147	ESTACIONAMIENTO 403	13.25	13.25	ESTACIONAMIENTO
148	ESTACIONAMIENTO 404	13.00	13.00	ESTACIONAMIENTO
149	ESTACIONAMIENTO DOBLE 405	25.00	25.00	ESTACIONAMIENTO
150	ESTACIONAMIENTO DOBLE 406	26.40	26.40	ESTACIONAMIENTO
151	ESTACIONAMIENTO DOBLE 407	24.95	24.95	ESTACIONAMIENTO
152	ESTACIONAMIENTO DOBLE 408	24.24	24.24	ESTACIONAMIENTO
153	ESTACIONAMIENTO 409	12.60	12.60	ESTACIONAMIENTO
154	ESTACIONAMIENTO 410	12.00	12.00	ESTACIONAMIENTO

FINA REGISTRAL N. IX
SEDE LIMA
MAYO 2010
DEPARTAMENTO DE TUBOS

155	ESTACIONAMIENTO 411	16.88	16.88	ESTACIONAMIENTO
156	ESTACIONAMIENTO 412	14.58	14.58	ESTACIONAMIENTO
157	ESTACIONAMIENTO 413	15.61	15.61	ESTACIONAMIENTO
158	ESTACIONAMIENTO 414	13.23	13.23	ESTACIONAMIENTO
159	ESTACIONAMIENTO 415	13.23	13.23	ESTACIONAMIENTO
160	ESTACIONAMIENTO 416	13.23	13.23	ESTACIONAMIENTO
161	ESTACIONAMIENTO 417	14.20	14.20	ESTACIONAMIENTO
162	ESTACIONAMIENTO 418	13.50	13.50	ESTACIONAMIENTO
163	ESTACIONAMIENTO 419	14.15	14.15	ESTACIONAMIENTO
164	ESTACIONAMIENTO 420	14.20	14.20	ESTACIONAMIENTO
165	ESTACIONAMIENTO 421	13.50	13.50	ESTACIONAMIENTO
166	ESTACIONAMIENTO 422	14.15	14.15	ESTACIONAMIENTO
167	ESTACIONAMIENTO 423	13.39	13.39	ESTACIONAMIENTO
168	ESTACIONAMIENTO 424	12.96	12.96	ESTACIONAMIENTO
169	ESTACIONAMIENTO 425	13.28	13.28	ESTACIONAMIENTO
170	ESTACIONAMIENTO 426	13.66	13.66	ESTACIONAMIENTO
171	ESTACIONAMIENTO 427	12.96	12.96	ESTACIONAMIENTO
172	ESTACIONAMIENTO 428	13.61	13.61	ESTACIONAMIENTO
173	ESTACIONAMIENTO 429	13.01	13.01	ESTACIONAMIENTO
174	ESTACIONAMIENTO 430	12.96	12.96	ESTACIONAMIENTO
175	ESTACIONAMIENTO 431	13.01	13.01	ESTACIONAMIENTO
176	ESTACIONAMIENTO 432	15.28	15.28	ESTACIONAMIENTO
177	ESTACIONAMIENTO 433	21.75	21.75	ESTACIONAMIENTO
178	ESTACIONAMIENTO 434	14.51	14.51	ESTACIONAMIENTO
179	ESTACIONAMIENTO 435	14.45	14.45	ESTACIONAMIENTO
180	ESTACIONAMIENTO 436	12.00	12.00	ESTACIONAMIENTO
181	ESTACIONAMIENTO 437	12.00	12.00	ESTACIONAMIENTO
182	ESTACIONAMIENTO DOBLE 438	25.15	25.15	ESTACIONAMIENTO
183	ESTACIONAMIENTO 443	14.54	14.54	ESTACIONAMIENTO
184	ESTACIONAMIENTO 444	12.60	12.60	ESTACIONAMIENTO
185	ESTACIONAMIENTO 445	15.25	15.25	ESTACIONAMIENTO
186	ESTACIONAMIENTO 446	12.70	12.70	ESTACIONAMIENTO
187	ESTACIONAMIENTO 447	12.85	12.85	ESTACIONAMIENTO
188	ESTACIONAMIENTO 448	12.60	12.60	ESTACIONAMIENTO
189	ESTACIONAMIENTO 449	12.05	12.05	ESTACIONAMIENTO
190	ESTACIONAMIENTO 450	12.75	12.75	ESTACIONAMIENTO
191	ESTACIONAMIENTO 451	12.40	12.40	ESTACIONAMIENTO
192	ESTACIONAMIENTO 452	12.00	12.00	ESTACIONAMIENTO
193	ESTACIONAMIENTO 453	12.40	12.40	ESTACIONAMIENTO
194	ESTACIONAMIENTO 454	13.20	13.20	ESTACIONAMIENTO
195	ESTACIONAMIENTO 455	13.25	13.25	ESTACIONAMIENTO
196	DEPOSITO 334	3.72	3.72	DEPOSITO
197	DEPOSITO 335	3.72	3.72	DEPOSITO
198	DEPOSITO 336	3.72	3.72	DEPOSITO
199	DEPOSITO 337	3.72	3.72	DEPOSITO
200	DEPOSITO 338	3.72	3.72	DEPOSITO
201	DEPOSITO 339	3.72	3.72	DEPOSITO



202	DEPOSITO 340	3.72	3.72	DEPOSITO
203	DEPOSITO 341	3.72	3.72	DEPOSITO
204	DEPOSITO 342	3.72	3.72	DEPOSITO
205	DEPOSITO 343	3.72	3.72	DEPOSITO
206	DEPOSITO 344	3.72	3.72	DEPOSITO
207	DEPOSITO 345	3.72	3.72	DEPOSITO
208	DEPOSITO 346	3.72	3.72	DEPOSITO
209	DEPOSITO 347	3.72	3.72	DEPOSITO
210	DEPOSITO 348	3.72	3.72	DEPOSITO
211	DEPOSITO 349	3.72	3.72	DEPOSITO
212	DEPOSITO 350	3.72	3.72	DEPOSITO
213	DEPOSITO 351	3.72	3.72	DEPOSITO
214	DEPOSITO 352	3.72	3.72	DEPOSITO
215	DEPOSITO 353	3.72	3.72	DEPOSITO
216	DEPOSITO 354	4.50	4.50	DEPOSITO
217	DEPOSITO 355	9.52	9.52	DEPOSITO
218	DEPOSITO 356	4.26	4.26	DEPOSITO
219	DEPOSITO 357	2.66	2.66	DEPOSITO
220	DEPOSITO 358	2.95	2.95	DEPOSITO
221	DEPOSITO 359	4.43	4.43	DEPOSITO
222	DEPOSITO 360	3.34	3.34	DEPOSITO
223	DEPOSITO 361	3.15	3.15	DEPOSITO
224	DEPOSITO 362	2.80	2.80	DEPOSITO
225	DEPOSITO 363	2.80	2.80	DEPOSITO
226	DEPOSITO 364	3.73	3.73	DEPOSITO
227	DEPOSITO 368	6.52	6.52	DEPOSITO
228	DEPOSITO 369	4.50	4.50	DEPOSITO
229	DEPOSITO 370	2.48	2.48	DEPOSITO
230	DEPOSITO 371	3.43	3.43	DEPOSITO
231	DEPOSITO 372	3.74	3.74	DEPOSITO
232	DEPOSITO 373	4.48	4.48	DEPOSITO
233	DEPOSITO 374	3.87	3.87	DEPOSITO
234	DEPOSITO 375	3.65	3.65	DEPOSITO
235	DEPOSITO 376	4.22	4.22	DEPOSITO
236	DEPOSITO 377	3.90	3.90	DEPOSITO
237	DEPOSITO 378	3.70	3.70	DEPOSITO
238	DEPOSITO 379	3.57	3.57	DEPOSITO
239	DEPOSITO 380	3.57	3.57	DEPOSITO
240	DEPOSITO 381	3.57	3.57	DEPOSITO
241	DEPOSITO 382	3.57	3.57	DEPOSITO
242	DEPOSITO 383	3.57	3.57	DEPOSITO
243	DEPOSITO 384	3.57	3.57	DEPOSITO
244	DEPOSITO 385	3.57	3.57	DEPOSITO
245	DEPOSITO 386	3.57	3.57	DEPOSITO
246	DEPOSITO 387	3.57	3.57	DEPOSITO
247	DEPOSITO 388	3.57	3.57	DEPOSITO
248	DEPOSITO 389	3.57	3.57	DEPOSITO



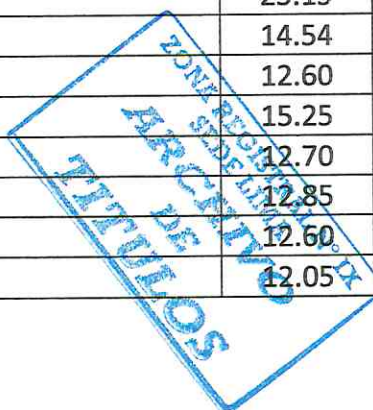
249	DEPOSITO 390	3.57	3.57	DEPOSITO
250	DEPOSITO 391	3.57	3.57	DEPOSITO
251	DEPOSITO 392	3.57	3.57	DEPOSITO
252	DEPOSITO 393	3.57	3.57	DEPOSITO
253	DEPOSITO 394	7.42	7.42	DEPOSITO
254	DEPOSITO 395	5.58	5.58	DEPOSITO
255	DEPOSITO 396	5.10	5.10	DEPOSITO
256	DEPOSITO 397	5.30	5.30	DEPOSITO
257	DEPOSITO 398	4.56	4.56	DEPOSITO
258	DEPOSITO 399	4.34	4.34	DEPOSITO
259	DEPOSITO 400	4.34	4.34	DEPOSITO
260	DEPOSITO 401	4.54	4.54	DEPOSITO
261	DEPOSITO 402	5.09	5.09	DEPOSITO
262	DEPOSITO 403	4.68	4.68	DEPOSITO
263	DEPOSITO 404	8.90	8.90	DEPOSITO
264	DEPOSITO 405	5.92	5.92	DEPOSITO
265	DEPOSITO 406	6.65	6.65	DEPOSITO
266	DEPOSITO 407	5.02	5.02	DEPOSITO
267	DEPOSITO 408	5.10	5.10	DEPOSITO
268	DEPOSITO 409	8.66	8.66	DEPOSITO
269	DEPOSITO 410	4.21	4.21	DEPOSITO
270	DEPOSITO 411	12.34	12.34	DEPOSITO
271	DEPOSITO 412	8.13	8.13	DEPOSITO
272	DEPOSITO 413	4.12	4.12	DEPOSITO
273	DEPOSITO 414	3.72	3.72	DEPOSITO
274	DEPOSITO 415	3.72	3.72	DEPOSITO
275	DEPOSITO 416	3.72	3.72	DEPOSITO
276	DEPOSITO 417	3.72	3.72	DEPOSITO
277	DEPOSITO 418	3.72	3.72	DEPOSITO
278	DEPOSITO 419	3.72	3.72	DEPOSITO
279	DEPOSITO 420	3.72	3.72	DEPOSITO
280	DEPOSITO 421	3.72	3.72	DEPOSITO
281	DEPOSITO 422	3.72	3.72	DEPOSITO
282	DEPOSITO 423	3.72	3.72	DEPOSITO
283	DEPOSITO 424	3.72	3.72	DEPOSITO
284	DEPOSITO 425	3.72	3.72	DEPOSITO
285	DEPOSITO 426	3.72	3.72	DEPOSITO
286	DEPOSITO 427	3.72	3.72	DEPOSITO
287	DEPOSITO 428	3.72	3.72	DEPOSITO
288	DEPOSITO 429	3.72	3.72	DEPOSITO
289	DEPOSITO 430	3.72	3.72	DEPOSITO
290	DEPOSITO 431	3.72	3.72	DEPOSITO
291	DEPOSITO 432	3.72	3.72	DEPOSITO
292	DEPOSITO 433	3.72	3.72	DEPOSITO
293	DEPOSITO 465	4.14	4.14	DEPOSITO
294	DEPOSITO 466	3.39	3.39	DEPOSITO
295	DEPOSITO 467	10.02	10.02	DEPOSITO



PLANTA SOTANO 4				
PRIMERA ETAPA				
BEYOND				
Nº		A.O	A.T	USO
296	ESTACIONAMIENTO DOBLE 256	24.82	24.82	ESTACIONAMIENTO
297	ESTACIONAMIENTO DOBLE 257	25.93	25.93	ESTACIONAMIENTO
298	ESTACIONAMIENTO DOBLE 258	25.53	25.53	ESTACIONAMIENTO
299	ESTACIONAMIENTO DOBLE 259	27.17	27.17	ESTACIONAMIENTO
300	ESTACIONAMIENTO 273	14.60	14.60	ESTACIONAMIENTO
301	ESTACIONAMIENTO 274	14.60	14.60	ESTACIONAMIENTO
302	ESTACIONAMIENTO 275	13.25	13.25	ESTACIONAMIENTO
303	ESTACIONAMIENTO 276	13.20	13.20	ESTACIONAMIENTO
304	ESTACIONAMIENTO 277	12.40	12.40	ESTACIONAMIENTO
305	ESTACIONAMIENTO 278	12.00	12.00	ESTACIONAMIENTO
306	ESTACIONAMIENTO 279	12.40	12.40	ESTACIONAMIENTO
307	ESTACIONAMIENTO 280	12.75	12.75	ESTACIONAMIENTO
308	ESTACIONAMIENTO 281	12.05	12.05	ESTACIONAMIENTO
309	ESTACIONAMIENTO 282	12.35	12.35	ESTACIONAMIENTO
310	ESTACIONAMIENTO 283	14.10	14.10	ESTACIONAMIENTO
311	ESTACIONAMIENTO 284	21.76	21.76	ESTACIONAMIENTO DE USO EXCLUSIVO PARA DISCAPACITADOS
312	ESTACIONAMIENTO 285	12.96	12.96	ESTACIONAMIENTO
313	ESTACIONAMIENTO 286	12.00	12.00	ESTACIONAMIENTO
314	ESTACIONAMIENTO 287	12.00	12.00	ESTACIONAMIENTO
315	ESTACIONAMIENTO 288	13.25	13.25	ESTACIONAMIENTO
316	ESTACIONAMIENTO 289	12.00	12.00	ESTACIONAMIENTO
317	ESTACIONAMIENTO 290	12.65	12.65	ESTACIONAMIENTO
318	ESTACIONAMIENTO 291	12.85	12.85	ESTACIONAMIENTO
319	ESTACIONAMIENTO 292	12.85	12.85	ESTACIONAMIENTO
320	ESTACIONAMIENTO 293	12.65	12.65	ESTACIONAMIENTO
321	ESTACIONAMIENTO 294	12.00	12.00	ESTACIONAMIENTO
322	ESTACIONAMIENTO 295	12.65	12.65	ESTACIONAMIENTO
323	ESTACIONAMIENTO 296	12.05	12.05	ESTACIONAMIENTO
324	ESTACIONAMIENTO 297	12.50	12.50	ESTACIONAMIENTO
325	ESTACIONAMIENTO DOBLE 298	27.84	27.84	ESTACIONAMIENTO
326	ESTACIONAMIENTO DOBLE 299	25.45	25.45	ESTACIONAMIENTO
327	ESTACIONAMIENTO DOBLE 300	24.24	24.24	ESTACIONAMIENTO
328	ESTACIONAMIENTO DOBLE 301	24.90	24.90	ESTACIONAMIENTO
329	ESTACIONAMIENTO DOBLE 302	24.00	24.00	ESTACIONAMIENTO
330	ESTACIONAMIENTO 303	13.17	13.17	ESTACIONAMIENTO
331	ESTACIONAMIENTO 304	12.00	12.00	ESTACIONAMIENTO
332	ESTACIONAMIENTO 305	12.00	12.00	ESTACIONAMIENTO
333	ESTACIONAMIENTO 306	12.25	12.25	ESTACIONAMIENTO
334	ESTACIONAMIENTO 307	12.00	12.00	ESTACIONAMIENTO
335	ESTACIONAMIENTO 308	12.00	12.00	ESTACIONAMIENTO



336	ESTACIONAMIENTO 309	12.50	12.50	ESTACIONAMIENTO
337	ESTACIONAMIENTO 310	13.00	13.00	ESTACIONAMIENTO
338	ESTACIONAMIENTO 311	12.50	12.50	ESTACIONAMIENTO
339	ESTACIONAMIENTO 312	13.25	13.25	ESTACIONAMIENTO
340	ESTACIONAMIENTO 313	13.00	13.00	ESTACIONAMIENTO
341	ESTACIONAMIENTO DOBLE 314	25.00	25.00	ESTACIONAMIENTO
342	ESTACIONAMIENTO DOBLE 315	26.40	26.40	ESTACIONAMIENTO
343	ESTACIONAMIENTO DOBLE 316	24.95	24.95	ESTACIONAMIENTO
344	ESTACIONAMIENTO DOBLE 317	24.24	24.24	ESTACIONAMIENTO
345	ESTACIONAMIENTO DOBLE 318	25.05	25.05	ESTACIONAMIENTO
346	ESTACIONAMIENTO 319	12.60	12.60	ESTACIONAMIENTO
347	ESTACIONAMIENTO 320	12.00	12.00	ESTACIONAMIENTO
348	ESTACIONAMIENTO 321	16.88	16.88	ESTACIONAMIENTO
349	ESTACIONAMIENTO 322	14.58	14.58	ESTACIONAMIENTO
350	ESTACIONAMIENTO 323	15.61	15.61	ESTACIONAMIENTO
351	ESTACIONAMIENTO 324	13.23	13.23	ESTACIONAMIENTO
352	ESTACIONAMIENTO 325	13.23	13.23	ESTACIONAMIENTO
353	ESTACIONAMIENTO 326	13.23	13.23	ESTACIONAMIENTO
354	ESTACIONAMIENTO 327	14.20	14.20	ESTACIONAMIENTO
355	ESTACIONAMIENTO 328	13.50	13.50	ESTACIONAMIENTO
356	ESTACIONAMIENTO 329	14.15	14.15	ESTACIONAMIENTO
357	ESTACIONAMIENTO 330	14.20	14.20	ESTACIONAMIENTO
358	ESTACIONAMIENTO 331	13.50	13.50	ESTACIONAMIENTO
359	ESTACIONAMIENTO 332	14.15	14.15	ESTACIONAMIENTO
360	ESTACIONAMIENTO 333	13.39	13.39	ESTACIONAMIENTO
361	ESTACIONAMIENTO 334	12.96	12.96	ESTACIONAMIENTO
362	ESTACIONAMIENTO 335	13.28	13.28	ESTACIONAMIENTO
363	ESTACIONAMIENTO 336	13.66	13.66	ESTACIONAMIENTO
364	ESTACIONAMIENTO 337	12.96	12.96	ESTACIONAMIENTO
365	ESTACIONAMIENTO 338	13.61	13.61	ESTACIONAMIENTO
366	ESTACIONAMIENTO 339	13.01	13.01	ESTACIONAMIENTO
367	ESTACIONAMIENTO 340	12.96	12.96	ESTACIONAMIENTO
368	ESTACIONAMIENTO 341	13.01	13.01	ESTACIONAMIENTO
369	ESTACIONAMIENTO 342	15.28	15.28	ESTACIONAMIENTO
370	ESTACIONAMIENTO 343	21.75	21.75	ESTACIONAMIENTO
371	ESTACIONAMIENTO 344	14.51	14.51	ESTACIONAMIENTO
372	ESTACIONAMIENTO 345	14.45	14.45	ESTACIONAMIENTO
373	ESTACIONAMIENTO 346	12.00	12.00	ESTACIONAMIENTO
374	ESTACIONAMIENTO 347	12.00	12.00	ESTACIONAMIENTO
375	ESTACIONAMIENTO DOBLE 348	25.15	25.15	ESTACIONAMIENTO
376	ESTACIONAMIENTO 353	14.54	14.54	ESTACIONAMIENTO
377	ESTACIONAMIENTO 354	12.60	12.60	ESTACIONAMIENTO
378	ESTACIONAMIENTO 355	15.25	15.25	ESTACIONAMIENTO
379	ESTACIONAMIENTO 356	12.70	12.70	ESTACIONAMIENTO
380	ESTACIONAMIENTO 357	12.85	12.85	ESTACIONAMIENTO
381	ESTACIONAMIENTO 358	12.60	12.60	ESTACIONAMIENTO
382	ESTACIONAMIENTO 359	12.05	12.05	ESTACIONAMIENTO



383	ESTACIONAMIENTO 360	12.75	12.75	ESTACIONAMIENTO
384	ESTACIONAMIENTO 361	12.40	12.40	ESTACIONAMIENTO
385	ESTACIONAMIENTO 362	12.00	12.00	ESTACIONAMIENTO
386	ESTACIONAMIENTO 363	12.40	12.40	ESTACIONAMIENTO
387	ESTACIONAMIENTO 364	13.20	13.20	ESTACIONAMIENTO
388	ESTACIONAMIENTO 365	13.25	13.25	ESTACIONAMIENTO
389	DEPOSITO 234	3.72	3.72	DEPOSITO
390	DEPOSITO 235	3.72	3.72	DEPOSITO
391	DEPOSITO 236	3.72	3.72	DEPOSITO
392	DEPOSITO 237	3.72	3.72	DEPOSITO
393	DEPOSITO 238	3.72	3.72	DEPOSITO
394	DEPOSITO 239	3.72	3.72	DEPOSITO
395	DEPOSITO 240	3.72	3.72	DEPOSITO
396	DEPOSITO 241	3.72	3.72	DEPOSITO
397	DEPOSITO 242	3.72	3.72	DEPOSITO
398	DEPOSITO 243	3.72	3.72	DEPOSITO
399	DEPOSITO 244	3.72	3.72	DEPOSITO
400	DEPOSITO 245	3.72	3.72	DEPOSITO
401	DEPOSITO 246	3.72	3.72	DEPOSITO
402	DEPOSITO 247	3.72	3.72	DEPOSITO
403	DEPOSITO 248	3.72	3.72	DEPOSITO
404	DEPOSITO 249	3.72	3.72	DEPOSITO
405	DEPOSITO 250	3.72	3.72	DEPOSITO
406	DEPOSITO 251	3.72	3.72	DEPOSITO
407	DEPOSITO 252	3.72	3.72	DEPOSITO
408	DEPOSITO 253	3.72	3.72	DEPOSITO
409	DEPOSITO 254	4.50	4.50	DEPOSITO
410	DEPOSITO 255	9.52	9.52	DEPOSITO
411	DEPOSITO 256	4.26	4.26	DEPOSITO
412	DEPOSITO 257	2.66	2.66	DEPOSITO
413	DEPOSITO 258	2.95	2.95	DEPOSITO
414	DEPOSITO 259	4.43	4.43	DEPOSITO
415	DEPOSITO 260	3.34	3.34	DEPOSITO
416	DEPOSITO 261	3.15	3.15	DEPOSITO
417	DEPOSITO 262	2.80	2.80	DEPOSITO
418	DEPOSITO 263	2.80	2.80	DEPOSITO
419	DEPOSITO 264	3.73	3.73	DEPOSITO
420	DEPOSITO 268	6.52	6.52	DEPOSITO
421	DEPOSITO 269	4.50	4.50	DEPOSITO
422	DEPOSITO 270	2.48	2.48	DEPOSITO
423	DEPOSITO 271	3.43	3.43	DEPOSITO
424	DEPOSITO 272	3.74	3.74	DEPOSITO
425	DEPOSITO 273	4.48	4.48	DEPOSITO
426	DEPOSITO 274	3.87	3.87	DEPOSITO
427	DEPOSITO 275	3.65	3.65	DEPOSITO
428	DEPOSITO 276	4.22	4.22	DEPOSITO
429	DEPOSITO 277	3.90	3.90	DEPOSITO

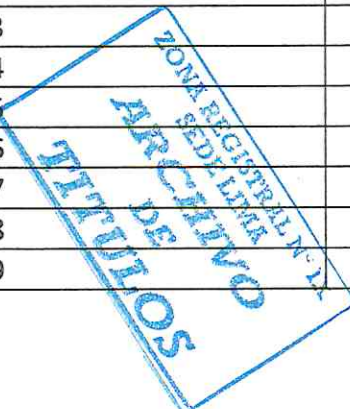


430	DEPOSITO 278	3.70	3.70	DEPOSITO
431	DEPOSITO 279	3.57	3.57	DEPOSITO
432	DEPOSITO 280	3.57	3.57	DEPOSITO
433	DEPOSITO 281	3.57	3.57	DEPOSITO
434	DEPOSITO 282	3.57	3.57	DEPOSITO
435	DEPOSITO 283	3.57	3.57	DEPOSITO
436	DEPOSITO 284	3.57	3.57	DEPOSITO
437	DEPOSITO 285	3.57	3.57	DEPOSITO
438	DEPOSITO 286	3.57	3.57	DEPOSITO
439	DEPOSITO 287	3.57	3.57	DEPOSITO
440	DEPOSITO 288	3.57	3.57	DEPOSITO
441	DEPOSITO 289	3.57	3.57	DEPOSITO
442	DEPOSITO 290	3.57	3.57	DEPOSITO
443	DEPOSITO 291	3.57	3.57	DEPOSITO
444	DEPOSITO 292	3.57	3.57	DEPOSITO
445	DEPOSITO 293	3.57	3.57	DEPOSITO
446	DEPOSITO 294	7.42	7.42	DEPOSITO
447	DEPOSITO 295	5.58	5.58	DEPOSITO
448	DEPOSITO 296	5.10	5.10	DEPOSITO
449	DEPOSITO 297	5.30	5.30	DEPOSITO
450	DEPOSITO 298	4.56	4.56	DEPOSITO
451	DEPOSITO 299	4.34	4.34	DEPOSITO
452	DEPOSITO 300	4.34	4.34	DEPOSITO
453	DEPOSITO 301	4.54	4.54	DEPOSITO
454	DEPOSITO 302	5.09	5.09	DEPOSITO
455	DEPOSITO 303	4.68	4.68	DEPOSITO
456	DEPOSITO 304	8.90	8.90	DEPOSITO
457	DEPOSITO 305	5.92	5.92	DEPOSITO
458	DEPOSITO 306	6.65	6.65	DEPOSITO
459	DEPOSITO 307	5.02	5.02	DEPOSITO
460	DEPOSITO 308	5.10	5.10	DEPOSITO
461	DEPOSITO 309	8.66	8.66	DEPOSITO
462	DEPOSITO 310	4.21	4.21	DEPOSITO
463	DEPOSITO 311	12.34	12.34	DEPOSITO
464	DEPOSITO 312	8.13	8.13	DEPOSITO
465	DEPOSITO 313	4.12	4.12	DEPOSITO
466	DEPOSITO 314	3.72	3.72	DEPOSITO
467	DEPOSITO 315	3.72	3.72	DEPOSITO
468	DEPOSITO 316	3.72	3.72	DEPOSITO
469	DEPOSITO 317	3.72	3.72	DEPOSITO
470	DEPOSITO 318	3.72	3.72	DEPOSITO
471	DEPOSITO 319	3.72	3.72	DEPOSITO
472	DEPOSITO 320	3.72	3.72	DEPOSITO
473	DEPOSITO 321	3.72	3.72	DEPOSITO
474	DEPOSITO 322	3.72	3.72	DEPOSITO
475	DEPOSITO 323	3.72	3.72	DEPOSITO
476	DEPOSITO 324	3.72	3.72	DEPOSITO




 SOF. DE ARCHIVO
 ZONA REGISTRAL
 SEDE TERCERA

477	DEPOSITO 325	3.72	3.72	DEPOSITO
478	DEPOSITO 326	3.72	3.72	DEPOSITO
479	DEPOSITO 327	3.72	3.72	DEPOSITO
480	DEPOSITO 328	3.72	3.72	DEPOSITO
481	DEPOSITO 329	3.72	3.72	DEPOSITO
482	DEPOSITO 330	3.72	3.72	DEPOSITO
483	DEPOSITO 331	3.72	3.72	DEPOSITO
484	DEPOSITO 332	3.72	3.72	DEPOSITO
485	DEPOSITO 333	3.72	3.72	DEPOSITO
486	DEPOSITO 365	4.14	4.14	DEPOSITO
487	DEPOSITO 366	3.39	3.39	DEPOSITO
488	DEPOSITO 367	10.02	10.02	DEPOSITO
PLANTA SOTANO 3				
PRIMERA ETAPA				
BEYOND				
Nº		A.O	A.T	USO
489	ESTACIONAMIENTO DOBLE 159	24.82	24.82	ESTACIONAMIENTO
490	ESTACIONAMIENTO DOBLE 160	25.93	25.93	ESTACIONAMIENTO
491	ESTACIONAMIENTO DOBLE 161	25.53	25.53	ESTACIONAMIENTO
492	ESTACIONAMIENTO DOBLE 162	27.17	27.17	ESTACIONAMIENTO
493	ESTACIONAMIENTO 176	14.60	14.60	ESTACIONAMIENTO
494	ESTACIONAMIENTO 177	14.60	14.60	ESTACIONAMIENTO
495	ESTACIONAMIENTO 178	13.25	13.25	ESTACIONAMIENTO
496	ESTACIONAMIENTO 179	13.20	13.20	ESTACIONAMIENTO
497	ESTACIONAMIENTO 180	12.40	12.40	ESTACIONAMIENTO
498	ESTACIONAMIENTO 181	12.00	12.00	ESTACIONAMIENTO
499	ESTACIONAMIENTO 182	12.40	12.40	ESTACIONAMIENTO
500	ESTACIONAMIENTO 183	12.75	12.75	ESTACIONAMIENTO
501	ESTACIONAMIENTO 184	12.05	12.05	ESTACIONAMIENTO
502	ESTACIONAMIENTO 185	12.35	12.35	ESTACIONAMIENTO
503	ESTACIONAMIENTO 186	14.10	14.10	ESTACIONAMIENTO
504	ESTACIONAMIENTO 187	21.76	21.76	ESTACIONAMIENTO DE USO EXCLUSIVO PARA DISCAPACITADOS
505	ESTACIONAMIENTO 188	12.96	12.96	ESTACIONAMIENTO
506	ESTACIONAMIENTO 189	12.00	12.00	ESTACIONAMIENTO
507	ESTACIONAMIENTO 190	12.00	12.00	ESTACIONAMIENTO
508	ESTACIONAMIENTO 191	13.25	13.25	ESTACIONAMIENTO
509	ESTACIONAMIENTO 192	12.00	12.00	ESTACIONAMIENTO
510	ESTACIONAMIENTO 193	12.65	12.65	ESTACIONAMIENTO
511	ESTACIONAMIENTO 194	12.85	12.85	ESTACIONAMIENTO
512	ESTACIONAMIENTO 195	12.85	12.85	ESTACIONAMIENTO
513	ESTACIONAMIENTO 196	12.65	12.65	ESTACIONAMIENTO
514	ESTACIONAMIENTO 197	12.00	12.00	ESTACIONAMIENTO
515	ESTACIONAMIENTO 198	12.65	12.65	ESTACIONAMIENTO
516	ESTACIONAMIENTO 199	12.05	12.05	ESTACIONAMIENTO



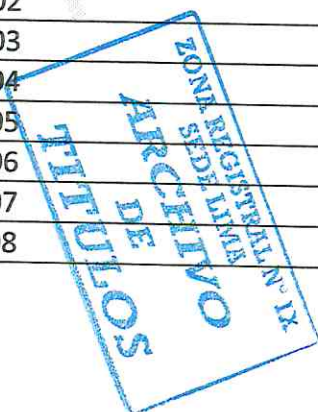
517	ESTACIONAMIENTO 200	12.50	12.50	ESTACIONAMIENTO
518	ESTACIONAMIENTO DOBLE 201	27.84	27.84	ESTACIONAMIENTO
519	ESTACIONAMIENTO DOBLE 202	25.45	25.45	ESTACIONAMIENTO
520	ESTACIONAMIENTO DOBLE 203	24.24	24.24	ESTACIONAMIENTO
521	ESTACIONAMIENTO DOBLE 204	25.30	25.30	ESTACIONAMIENTO
522	ESTACIONAMIENTO DOBLE 205	24.90	24.90	ESTACIONAMIENTO
523	ESTACIONAMIENTO DOBLE 206	24.00	24.00	ESTACIONAMIENTO
524	ESTACIONAMIENTO 207	13.17	13.17	ESTACIONAMIENTO
525	ESTACIONAMIENTO 208	12.00	12.00	ESTACIONAMIENTO
526	ESTACIONAMIENTO 209	12.00	12.00	ESTACIONAMIENTO
527	ESTACIONAMIENTO 210	12.25	12.25	ESTACIONAMIENTO
528	ESTACIONAMIENTO 211	12.00	12.00	ESTACIONAMIENTO
529	ESTACIONAMIENTO 212	12.00	12.00	ESTACIONAMIENTO
530	ESTACIONAMIENTO 213	12.50	12.50	ESTACIONAMIENTO
531	ESTACIONAMIENTO 214	13.00	13.00	ESTACIONAMIENTO
532	ESTACIONAMIENTO 215	12.50	12.50	ESTACIONAMIENTO
533	ESTACIONAMIENTO 216	13.25	13.25	ESTACIONAMIENTO
534	ESTACIONAMIENTO 217	13.00	13.00	ESTACIONAMIENTO
535	ESTACIONAMIENTO DOBLE 218	25.00	25.00	ESTACIONAMIENTO
536	ESTACIONAMIENTO DOBLE 219	26.40	26.40	ESTACIONAMIENTO
537	ESTACIONAMIENTO DOBLE 220	24.95	24.95	ESTACIONAMIENTO
538	ESTACIONAMIENTO DOBLE 221	24.24	24.24	ESTACIONAMIENTO
539	ESTACIONAMIENTO DOBLE 222	25.05	25.05	ESTACIONAMIENTO
540	ESTACIONAMIENTO DOBLE 223	25.55	25.55	ESTACIONAMIENTO
541	ESTACIONAMIENTO DOBLE 224	24.24	24.24	ESTACIONAMIENTO
542	ESTACIONAMIENTO DOBLE 225	25.40	25.40	ESTACIONAMIENTO
543	ESTACIONAMIENTO 226	12.60	12.60	ESTACIONAMIENTO
544	ESTACIONAMIENTO 227	12.00	12.00	ESTACIONAMIENTO
545	ESTACIONAMIENTO 228	16.88	16.88	ESTACIONAMIENTO
546	ESTACIONAMIENTO 229	14.58	14.58	ESTACIONAMIENTO
547	ESTACIONAMIENTO 230	15.61	15.61	ESTACIONAMIENTO
548	ESTACIONAMIENTO 231	13.23	13.23	ESTACIONAMIENTO
549	ESTACIONAMIENTO 232	13.23	13.23	ESTACIONAMIENTO
550	ESTACIONAMIENTO 233	13.23	13.23	ESTACIONAMIENTO
551	ESTACIONAMIENTO 234	14.20	14.20	ESTACIONAMIENTO
552	ESTACIONAMIENTO 235	13.50	13.50	ESTACIONAMIENTO
553	ESTACIONAMIENTO 236	14.15	14.15	ESTACIONAMIENTO
554	ESTACIONAMIENTO 237	14.20	14.20	ESTACIONAMIENTO
555	ESTACIONAMIENTO 238	13.50	13.50	ESTACIONAMIENTO
556	ESTACIONAMIENTO 239	14.15	14.15	ESTACIONAMIENTO
557	ESTACIONAMIENTO 240	13.39	13.39	ESTACIONAMIENTO
558	ESTACIONAMIENTO 241	12.96	12.96	ESTACIONAMIENTO
559	ESTACIONAMIENTO 242	13.28	13.28	ESTACIONAMIENTO
560	ESTACIONAMIENTO 243	13.66	13.66	ESTACIONAMIENTO
561	ESTACIONAMIENTO 244	12.96	12.96	ESTACIONAMIENTO
562	ESTACIONAMIENTO 245	13.61	13.61	ESTACIONAMIENTO
563	ESTACIONAMIENTO 246	13.01	13.01	ESTACIONAMIENTO




564	ESTACIONAMIENTO 247	12.96	12.96	ESTACIONAMIENTO
565	ESTACIONAMIENTO 248	13.01	13.01	ESTACIONAMIENTO
566	ESTACIONAMIENTO 249	15.28	15.28	ESTACIONAMIENTO
567	ESTACIONAMIENTO 250	21.75	21.75	ESTACIONAMIENTO
568	ESTACIONAMIENTO 251	14.51	14.51	ESTACIONAMIENTO
569	ESTACIONAMIENTO 252	14.45	14.45	ESTACIONAMIENTO
570	ESTACIONAMIENTO 253	12.00	12.00	ESTACIONAMIENTO
571	ESTACIONAMIENTO 254	12.00	12.00	ESTACIONAMIENTO
572	ESTACIONAMIENTO DOBLE 255	25.15	25.15	ESTACIONAMIENTO
573	ESTACIONAMIENTO 260	14.54	14.54	ESTACIONAMIENTO
574	ESTACIONAMIENTO 261	12.60	12.60	ESTACIONAMIENTO
575	ESTACIONAMIENTO 262	15.25	15.25	ESTACIONAMIENTO
576	ESTACIONAMIENTO 263	12.70	12.70	ESTACIONAMIENTO
577	ESTACIONAMIENTO 264	12.85	12.85	ESTACIONAMIENTO
578	ESTACIONAMIENTO 265	12.60	12.60	ESTACIONAMIENTO
579	ESTACIONAMIENTO 266	12.05	12.05	ESTACIONAMIENTO
580	ESTACIONAMIENTO 267	12.75	12.75	ESTACIONAMIENTO
581	ESTACIONAMIENTO 268	12.40	12.40	ESTACIONAMIENTO
582	ESTACIONAMIENTO 269	12.00	12.00	ESTACIONAMIENTO
583	ESTACIONAMIENTO 270	12.40	12.40	ESTACIONAMIENTO
584	ESTACIONAMIENTO 271	13.20	13.20	ESTACIONAMIENTO
585	ESTACIONAMIENTO 272	13.25	13.25	ESTACIONAMIENTO
586	DEPOSITO 134	3.72	3.72	DEPOSITO
587	DEPOSITO 135	3.72	3.72	DEPOSITO
588	DEPOSITO 136	3.72	3.72	DEPOSITO
589	DEPOSITO 137	3.72	3.72	DEPOSITO
590	DEPOSITO 138	3.72	3.72	DEPOSITO
591	DEPOSITO 139	3.72	3.72	DEPOSITO
592	DEPOSITO 140	3.72	3.72	DEPOSITO
593	DEPOSITO 141	3.72	3.72	DEPOSITO
594	DEPOSITO 142	3.72	3.72	DEPOSITO
595	DEPOSITO 143	3.72	3.72	DEPOSITO
596	DEPOSITO 144	3.72	3.72	DEPOSITO
597	DEPOSITO 145	3.72	3.72	DEPOSITO
598	DEPOSITO 146	3.72	3.72	DEPOSITO
599	DEPOSITO 147	3.72	3.72	DEPOSITO
600	DEPOSITO 148	3.72	3.72	DEPOSITO
601	DEPOSITO 149	3.72	3.72	DEPOSITO
602	DEPOSITO 150	3.72	3.72	DEPOSITO
603	DEPOSITO 151	3.72	3.72	DEPOSITO
604	DEPOSITO 152	3.72	3.72	DEPOSITO
605	DEPOSITO 153	3.72	3.72	DEPOSITO
606	DEPOSITO 154	4.50	4.50	DEPOSITO
607	DEPOSITO 155	9.52	9.52	DEPOSITO
608	DEPOSITO 156	4.26	4.26	DEPOSITO
609	DEPOSITO 157	2.66	2.66	DEPOSITO
610	DEPOSITO 158	2.95	2.95	DEPOSITO



611	DEPOSITO 159	4.43	4.43	DEPOSITO
612	DEPOSITO 160	3.34	3.34	DEPOSITO
613	DEPOSITO 161	3.15	3.15	DEPOSITO
614	DEPOSITO 162	2.80	2.80	DEPOSITO
615	DEPOSITO 163	2.80	2.80	DEPOSITO
616	DEPOSITO 164	3.73	3.73	DEPOSITO
617	DEPOSITO 168	6.52	6.52	DEPOSITO
618	DEPOSITO 169	4.50	4.50	DEPOSITO
619	DEPOSITO 170	2.48	2.48	DEPOSITO
620	DEPOSITO 171	3.43	3.43	DEPOSITO
621	DEPOSITO 172	3.74	3.74	DEPOSITO
622	DEPOSITO 173	4.48	4.48	DEPOSITO
623	DEPOSITO 174	3.87	3.87	DEPOSITO
624	DEPOSITO 175	3.65	3.65	DEPOSITO
625	DEPOSITO 176	4.22	4.22	DEPOSITO
626	DEPOSITO 177	3.90	3.90	DEPOSITO
627	DEPOSITO 178	3.70	3.70	DEPOSITO
628	DEPOSITO 179	3.57	3.57	DEPOSITO
629	DEPOSITO 180	3.57	3.57	DEPOSITO
630	DEPOSITO 181	3.57	3.57	DEPOSITO
631	DEPOSITO 182	3.57	3.57	DEPOSITO
632	DEPOSITO 183	3.57	3.57	DEPOSITO
633	DEPOSITO 184	3.57	3.57	DEPOSITO
634	DEPOSITO 185	3.57	3.57	DEPOSITO
635	DEPOSITO 186	3.57	3.57	DEPOSITO
636	DEPOSITO 187	3.57	3.57	DEPOSITO
637	DEPOSITO 188	3.57	3.57	DEPOSITO
638	DEPOSITO 189	3.57	3.57	DEPOSITO
639	DEPOSITO 190	3.57	3.57	DEPOSITO
640	DEPOSITO 191	3.57	3.57	DEPOSITO
641	DEPOSITO 192	3.57	3.57	DEPOSITO
642	DEPOSITO 193	3.57	3.57	DEPOSITO
643	DEPOSITO 194	7.42	7.42	DEPOSITO
644	DEPOSITO 195	5.58	5.58	DEPOSITO
645	DEPOSITO 196	5.10	5.10	DEPOSITO
646	DEPOSITO 197	5.30	5.30	DEPOSITO
647	DEPOSITO 198	4.56	4.56	DEPOSITO
648	DEPOSITO 199	4.34	4.34	DEPOSITO
649	DEPOSITO 200	4.34	4.34	DEPOSITO
650	DEPOSITO 201	4.54	4.54	DEPOSITO
651	DEPOSITO 202	5.09	5.09	DEPOSITO
652	DEPOSITO 203	4.68	4.68	DEPOSITO
653	DEPOSITO 204	8.90	8.90	DEPOSITO
654	DEPOSITO 205	5.92	5.92	DEPOSITO
655	DEPOSITO 206	6.65	6.65	DEPOSITO
656	DEPOSITO 207	5.02	5.02	DEPOSITO
657	DEPOSITO 208	5.10	5.10	DEPOSITO



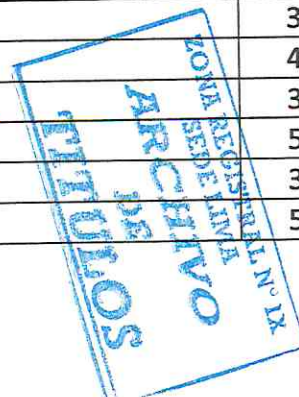
658	DEPOSITO 209	8.66	8.66	DEPOSITO
659	DEPOSITO 210	4.21	4.21	DEPOSITO
660	DEPOSITO 211	12.34	12.34	DEPOSITO
661	DEPOSITO 212	8.13	8.13	DEPOSITO
662	DEPOSITO 213	4.12	4.12	DEPOSITO
663	DEPOSITO 214	3.72	3.72	DEPOSITO
664	DEPOSITO 215	3.72	3.72	DEPOSITO
665	DEPOSITO 216	3.72	3.72	DEPOSITO
666	DEPOSITO 217	3.72	3.72	DEPOSITO
667	DEPOSITO 218	3.72	3.72	DEPOSITO
668	DEPOSITO 219	3.72	3.72	DEPOSITO
669	DEPOSITO 220	3.72	3.72	DEPOSITO
670	DEPOSITO 221	3.72	3.72	DEPOSITO
671	DEPOSITO 222	3.72	3.72	DEPOSITO
672	DEPOSITO 223	3.72	3.72	DEPOSITO
673	DEPOSITO 224	3.72	3.72	DEPOSITO
674	DEPOSITO 225	3.72	3.72	DEPOSITO
675	DEPOSITO 226	3.72	3.72	DEPOSITO
676	DEPOSITO 227	3.72	3.72	DEPOSITO
677	DEPOSITO 228	3.72	3.72	DEPOSITO
678	DEPOSITO 229	3.72	3.72	DEPOSITO
679	DEPOSITO 230	3.72	3.72	DEPOSITO
680	DEPOSITO 231	3.72	3.72	DEPOSITO
681	DEPOSITO 232	3.72	3.72	DEPOSITO
682	DEPOSITO 233	3.72	3.72	DEPOSITO
683	DEPOSITO 265	4.14	4.14	DEPOSITO
684	DEPOSITO 266	3.39	3.39	DEPOSITO
685	DEPOSITO 267	10.02	10.02	DEPOSITO
PLANTA SOTANO 2				
PRIMERA ETAPA				
BEYOND				
Nº		A.O	A.T	USO
686	ESTACIONAMIENTO DOBLE 64	24.82	24.82	ESTACIONAMIENTO
687	ESTACIONAMIENTO DOBLE 65	25.93	25.93	ESTACIONAMIENTO
688	ESTACIONAMIENTO DOBLE 66	25.53	25.53	ESTACIONAMIENTO
689	ESTACIONAMIENTO DOBLE 67	27.17	27.17	ESTACIONAMIENTO
690	ESTACIONAMIENTO 81	14.60	14.60	ESTACIONAMIENTO
691	ESTACIONAMIENTO 82	14.60	14.60	ESTACIONAMIENTO
692	ESTACIONAMIENTO 83	13.25	13.25	ESTACIONAMIENTO
693	ESTACIONAMIENTO 84	13.20	13.20	ESTACIONAMIENTO
694	ESTACIONAMIENTO 85	12.40	12.40	ESTACIONAMIENTO
695	ESTACIONAMIENTO 86	12.00	12.00	ESTACIONAMIENTO
696	ESTACIONAMIENTO 87	12.40	12.40	ESTACIONAMIENTO
697	ESTACIONAMIENTO 88	15.25	15.25	ESTACIONAMIENTO
698	ESTACIONAMIENTO 89	13.50	13.50	ESTACIONAMIENTO
699	ESTACIONAMIENTO 90	13.50	13.50	ESTACIONAMIENTO




700	ESTACIONAMIENTO 91	12.96	12.96	ESTACIONAMIENTO
701	ESTACIONAMIENTO 92	12.00	12.00	ESTACIONAMIENTO
702	ESTACIONAMIENTO 93	12.00	12.00	ESTACIONAMIENTO
703	ESTACIONAMIENTO 94	13.25	13.25	ESTACIONAMIENTO
704	ESTACIONAMIENTO 95	12.00	12.00	ESTACIONAMIENTO
705	ESTACIONAMIENTO 96	12.65	12.65	ESTACIONAMIENTO
706	ESTACIONAMIENTO 97	12.85	12.85	ESTACIONAMIENTO
707	ESTACIONAMIENTO 98	12.85	12.85	ESTACIONAMIENTO
708	ESTACIONAMIENTO 99	12.65	12.65	ESTACIONAMIENTO
709	ESTACIONAMIENTO 100	12.00	12.00	ESTACIONAMIENTO
710	ESTACIONAMIENTO 101	12.65	12.65	ESTACIONAMIENTO
711	ESTACIONAMIENTO 102	12.05	12.05	ESTACIONAMIENTO
712	ESTACIONAMIENTO 103	12.50	12.50	ESTACIONAMIENTO
713	ESTACIONAMIENTO DOBLE 104	27.84	27.84	ESTACIONAMIENTO
714	ESTACIONAMIENTO DOBLE 105	25.45	25.45	ESTACIONAMIENTO
715	ESTACIONAMIENTO DOBLE 106	24.24	24.24	ESTACIONAMIENTO
716	ESTACIONAMIENTO DOBLE 107	25.30	25.30	ESTACIONAMIENTO
717	ESTACIONAMIENTO DOBLE 108	24.90	24.90	ESTACIONAMIENTO
718	ESTACIONAMIENTO DOBLE 109	24.00	24.00	ESTACIONAMIENTO
719	ESTACIONAMIENTO 110	13.17	13.17	ESTACIONAMIENTO
720	ESTACIONAMIENTO 111	12.00	12.00	ESTACIONAMIENTO
721	ESTACIONAMIENTO 112	12.00	12.00	ESTACIONAMIENTO
722	ESTACIONAMIENTO 113	12.25	12.25	ESTACIONAMIENTO
723	ESTACIONAMIENTO 114	12.00	12.00	ESTACIONAMIENTO
724	ESTACIONAMIENTO 115	12.00	12.00	ESTACIONAMIENTO
725	ESTACIONAMIENTO 116	12.50	12.50	ESTACIONAMIENTO
726	ESTACIONAMIENTO 117	13.00	13.00	ESTACIONAMIENTO
727	ESTACIONAMIENTO 118	12.50	12.50	ESTACIONAMIENTO
728	ESTACIONAMIENTO 119	13.25	13.25	ESTACIONAMIENTO
729	ESTACIONAMIENTO 120	13.00	13.00	ESTACIONAMIENTO
730	ESTACIONAMIENTO DOBLE 121	25.00	25.00	ESTACIONAMIENTO
731	ESTACIONAMIENTO DOBLE 122	26.40	26.40	ESTACIONAMIENTO
732	ESTACIONAMIENTO DOBLE 123	24.95	24.95	ESTACIONAMIENTO
733	ESTACIONAMIENTO DOBLE 124	24.24	24.24	ESTACIONAMIENTO
734	ESTACIONAMIENTO DOBLE 125	25.05	25.05	ESTACIONAMIENTO
735	ESTACIONAMIENTO DOBLE 126	25.55	25.55	ESTACIONAMIENTO
736	ESTACIONAMIENTO DOBLE 127	24.24	24.24	ESTACIONAMIENTO
737	ESTACIONAMIENTO DOBLE 128	25.40	25.40	ESTACIONAMIENTO
738	ESTACIONAMIENTO 129	12.60	12.60	ESTACIONAMIENTO
739	ESTACIONAMIENTO 130	12.00	12.00	ESTACIONAMIENTO
740	ESTACIONAMIENTO 131	16.88	16.88	ESTACIONAMIENTO
741	ESTACIONAMIENTO 132	14.58	14.58	ESTACIONAMIENTO
742	ESTACIONAMIENTO 133	15.61	15.61	ESTACIONAMIENTO
743	ESTACIONAMIENTO 134	13.23	13.23	ESTACIONAMIENTO
744	ESTACIONAMIENTO 135	13.23	13.23	ESTACIONAMIENTO
745	ESTACIONAMIENTO 136	13.23	13.23	ESTACIONAMIENTO
746	ESTACIONAMIENTO 137	14.20	14.20	ESTACIONAMIENTO



747	ESTACIONAMIENTO 138	13.50	13.50	ESTACIONAMIENTO
748	ESTACIONAMIENTO 139	14.15	14.15	ESTACIONAMIENTO
749	ESTACIONAMIENTO 140	14.20	14.20	ESTACIONAMIENTO
750	ESTACIONAMIENTO 141	13.50	13.50	ESTACIONAMIENTO
751	ESTACIONAMIENTO 142	14.15	14.15	ESTACIONAMIENTO
752	ESTACIONAMIENTO 143	13.39	13.39	ESTACIONAMIENTO
753	ESTACIONAMIENTO 144	12.96	12.96	ESTACIONAMIENTO
754	ESTACIONAMIENTO 145	13.28	13.28	ESTACIONAMIENTO
755	ESTACIONAMIENTO 146	13.66	13.66	ESTACIONAMIENTO
756	ESTACIONAMIENTO 147	12.96	12.96	ESTACIONAMIENTO
757	ESTACIONAMIENTO 148	13.61	13.61	ESTACIONAMIENTO
758	ESTACIONAMIENTO 149	13.01	13.01	ESTACIONAMIENTO
759	ESTACIONAMIENTO 150	12.96	12.96	ESTACIONAMIENTO
760	ESTACIONAMIENTO 151	13.01	13.01	ESTACIONAMIENTO
761	ESTACIONAMIENTO 152	15.28	15.28	ESTACIONAMIENTO
762	ESTACIONAMIENTO 153	21.75	21.75	ESTACIONAMIENTO
763	ESTACIONAMIENTO 154	14.51	14.51	ESTACIONAMIENTO
764	ESTACIONAMIENTO 155	14.45	14.45	ESTACIONAMIENTO
765	ESTACIONAMIENTO 156	12.00	12.00	ESTACIONAMIENTO
766	ESTACIONAMIENTO 157	12.00	12.00	ESTACIONAMIENTO
767	ESTACIONAMIENTO DOBLE 158	25.15	25.15	ESTACIONAMIENTO
768	ESTACIONAMIENTO 163	14.54	14.54	ESTACIONAMIENTO
769	ESTACIONAMIENTO 164	12.60	12.60	ESTACIONAMIENTO
770	ESTACIONAMIENTO 165	15.25	15.25	ESTACIONAMIENTO
771	ESTACIONAMIENTO 166	12.70	12.70	ESTACIONAMIENTO
772	ESTACIONAMIENTO 167	12.85	12.85	ESTACIONAMIENTO
773	ESTACIONAMIENTO 168	12.60	12.60	ESTACIONAMIENTO
774	ESTACIONAMIENTO 169	12.05	12.05	ESTACIONAMIENTO
775	ESTACIONAMIENTO 170	12.75	12.75	ESTACIONAMIENTO
776	ESTACIONAMIENTO 171	12.40	12.40	ESTACIONAMIENTO
777	ESTACIONAMIENTO 172	12.00	12.00	ESTACIONAMIENTO
778	ESTACIONAMIENTO 173	12.40	12.40	ESTACIONAMIENTO
779	ESTACIONAMIENTO 174	13.20	13.20	ESTACIONAMIENTO
780	ESTACIONAMIENTO 175	13.25	13.25	ESTACIONAMIENTO
781	DEPOSITO 50	3.72	3.72	DEPOSITO
782	DEPOSITO 51	3.72	3.72	DEPOSITO
783	DEPOSITO 52	3.72	3.72	DEPOSITO
784	DEPOSITO 53	3.72	3.72	DEPOSITO
785	DEPOSITO 54	3.72	3.72	DEPOSITO
786	DEPOSITO 55	3.72	3.72	DEPOSITO
787	DEPOSITO 56	3.72	3.72	DEPOSITO
788	DEPOSITO 57	3.72	3.72	DEPOSITO
789	DEPOSITO 58	4.66	4.66	DEPOSITO
790	DEPOSITO 59	3.48	3.48	DEPOSITO
791	DEPOSITO 60	5.66	5.66	DEPOSITO
792	DEPOSITO 61	3.81	3.81	DEPOSITO
793	DEPOSITO 62	5.02	5.02	DEPOSITO




794	DEPOSITO 63	6.72	6.72	DEPOSITO
795	DEPOSITO 64	5.47	5.47	DEPOSITO
796	DEPOSITO 70	5.18	5.18	DEPOSITO
797	DEPOSITO 71	3.43	3.43	DEPOSITO
798	DEPOSITO 72	3.74	3.74	DEPOSITO
799	DEPOSITO 73	4.48	4.48	DEPOSITO
800	DEPOSITO 74	3.87	3.87	DEPOSITO
801	DEPOSITO 75	3.65	3.65	DEPOSITO
802	DEPOSITO 76	4.22	4.22	DEPOSITO
803	DEPOSITO 77	3.90	3.90	DEPOSITO
804	DEPOSITO 78	3.70	3.70	DEPOSITO
805	DEPOSITO 79	3.57	3.57	DEPOSITO
806	DEPOSITO 80	3.57	3.57	DEPOSITO
807	DEPOSITO 81	3.57	3.57	DEPOSITO
808	DEPOSITO 82	3.57	3.57	DEPOSITO
809	DEPOSITO 83	3.57	3.57	DEPOSITO
810	DEPOSITO 84	3.57	3.57	DEPOSITO
811	DEPOSITO 85	3.57	3.57	DEPOSITO
812	DEPOSITO 86	3.57	3.57	DEPOSITO
813	DEPOSITO 87	3.57	3.57	DEPOSITO
814	DEPOSITO 88	3.57	3.57	DEPOSITO
815	DEPOSITO 89	3.57	3.57	DEPOSITO
816	DEPOSITO 90	3.57	3.57	DEPOSITO
817	DEPOSITO 91	3.57	3.57	DEPOSITO
818	DEPOSITO 92	3.57	3.57	DEPOSITO
819	DEPOSITO 93	3.57	3.57	DEPOSITO
820	DEPOSITO 94	7.42	7.42	DEPOSITO
821	DEPOSITO 95	5.58	5.58	DEPOSITO
822	DEPOSITO 96	5.10	5.10	DEPOSITO
823	DEPOSITO 97	5.30	5.30	DEPOSITO
824	DEPOSITO 98	4.56	4.56	DEPOSITO
825	DEPOSITO 99	4.34	4.34	DEPOSITO
826	DEPOSITO 100	4.34	4.34	DEPOSITO
827	DEPOSITO 101	4.54	4.54	DEPOSITO
828	DEPOSITO 102	5.09	5.09	DEPOSITO
829	DEPOSITO 103	4.68	4.68	DEPOSITO
830	DEPOSITO 104	8.90	8.90	DEPOSITO
831	DEPOSITO 105	5.92	5.92	DEPOSITO
832	DEPOSITO 106	6.65	6.65	DEPOSITO
833	DEPOSITO 107	5.02	5.02	DEPOSITO
834	DEPOSITO 108	5.10	5.10	DEPOSITO
835	DEPOSITO 109	8.66	8.66	DEPOSITO
836	DEPOSITO 110	4.21	4.21	DEPOSITO
837	DEPOSITO 111	12.34	12.34	DEPOSITO
838	DEPOSITO 112	8.13	8.13	DEPOSITO
839	DEPOSITO 113	4.12	4.12	DEPOSITO
840	DEPOSITO 114	3.72	3.72	DEPOSITO




841	DEPOSITO 115	3.72	3.72	DEPOSITO
842	DEPOSITO 116	3.72	3.72	DEPOSITO
843	DEPOSITO 117	3.72	3.72	DEPOSITO
844	DEPOSITO 118	3.72	3.72	DEPOSITO
845	DEPOSITO 119	3.72	3.72	DEPOSITO
846	DEPOSITO 120	3.72	3.72	DEPOSITO
847	DEPOSITO 121	3.72	3.72	DEPOSITO
848	DEPOSITO 122	3.72	3.72	DEPOSITO
849	DEPOSITO 123	3.72	3.72	DEPOSITO
850	DEPOSITO 124	3.72	3.72	DEPOSITO
851	DEPOSITO 125	3.72	3.72	DEPOSITO
852	DEPOSITO 126	3.72	3.72	DEPOSITO
853	DEPOSITO 127	3.72	3.72	DEPOSITO
854	DEPOSITO 128	3.72	3.72	DEPOSITO
855	DEPOSITO 129	3.72	3.72	DEPOSITO
856	DEPOSITO 130	3.72	3.72	DEPOSITO
857	DEPOSITO 131	3.72	3.72	DEPOSITO
858	DEPOSITO 132	3.72	3.72	DEPOSITO
859	DEPOSITO 133	3.72	3.72	DEPOSITO
860	DEPOSITO 165	4.14	4.14	DEPOSITO
861	DEPOSITO 166	3.39	3.39	DEPOSITO
862	DEPOSITO 167	10.02	10.02	DEPOSITO

PLANTA SOTANO 1**PRIMERA ETAPA****BEYOND**


Nº		A.O	A.T	USO
863	ESTACIONAMIENTO 1	12.96	12.96	ESTACIONAMIENTO
864	ESTACIONAMIENTO 2	12.96	12.96	ESTACIONAMIENTO
865	ESTACIONAMIENTO 3	12.96	12.96	ESTACIONAMIENTO
866	ESTACIONAMIENTO 4	13.25	13.25	ESTACIONAMIENTO
867	ESTACIONAMIENTO 5	12.00	12.00	ESTACIONAMIENTO
868	ESTACIONAMIENTO 6	12.65	12.65	ESTACIONAMIENTO
869	ESTACIONAMIENTO 7	12.85	12.85	ESTACIONAMIENTO
870	ESTACIONAMIENTO 8	12.85	12.85	ESTACIONAMIENTO
871	ESTACIONAMIENTO 9	12.65	12.65	ESTACIONAMIENTO
872	ESTACIONAMIENTO 10	12.00	12.00	ESTACIONAMIENTO
873	ESTACIONAMIENTO 11	12.65	12.65	ESTACIONAMIENTO
874	ESTACIONAMIENTO 12	12.50	12.50	ESTACIONAMIENTO
875	ESTACIONAMIENTO 13	13.15	13.15	ESTACIONAMIENTO
876	ESTACIONAMIENTO 14	12.35	12.35	ESTACIONAMIENTO
877	ESTACIONAMIENTO 15	12.00	12.00	ESTACIONAMIENTO
878	ESTACIONAMIENTO 16	12.00	12.00	ESTACIONAMIENTO
879	ESTACIONAMIENTO 17	12.25	12.25	ESTACIONAMIENTO
880	ESTACIONAMIENTO 18	12.25	12.25	ESTACIONAMIENTO
881	ESTACIONAMIENTO 19	12.25	12.25	ESTACIONAMIENTO
882	ESTACIONAMIENTO DOBLE 20	26.40	26.40	ESTACIONAMIENTO




883	ESTACIONAMIENTO DOBLE 21	24.15	24.15	ESTACIONAMIENTO
884	ESTACIONAMIENTO 22	13.00	13.00	ESTACIONAMIENTO
885	ESTACIONAMIENTO 23	14.10	14.10	ESTACIONAMIENTO
886	ESTACIONAMIENTO 24	19.00	19.00	ESTACIONAMIENTO DE USO EXCLUSIVO PARA DISCAPACITADOS
887	ESTACIONAMIENTO 25	13.10	13.10	ESTACIONAMIENTO
888	ESTACIONAMIENTO 26	12.00	12.00	ESTACIONAMIENTO
889	ESTACIONAMIENTO 27	12.30	12.30	ESTACIONAMIENTO
890	ESTACIONAMIENTO 28	13.50	13.50	ESTACIONAMIENTO
891	ESTACIONAMIENTO 29	12.50	12.50	ESTACIONAMIENTO
892	ESTACIONAMIENTO 30	17.28	17.28	ESTACIONAMIENTO
893	ESTACIONAMIENTO 31	16.88	16.88	ESTACIONAMIENTO
894	ESTACIONAMIENTO 32	14.58	14.58	ESTACIONAMIENTO
895	ESTACIONAMIENTO 33	15.61	15.61	ESTACIONAMIENTO
896	ESTACIONAMIENTO 34	13.23	13.23	ESTACIONAMIENTO
897	ESTACIONAMIENTO 35	13.23	13.23	ESTACIONAMIENTO
898	ESTACIONAMIENTO 36	13.23	13.23	ESTACIONAMIENTO
899	ESTACIONAMIENTO 37	14.20	14.20	ESTACIONAMIENTO
900	ESTACIONAMIENTO 38	13.50	13.50	ESTACIONAMIENTO
901	ESTACIONAMIENTO 39	14.15	14.15	ESTACIONAMIENTO
902	ESTACIONAMIENTO 40	14.20	14.20	ESTACIONAMIENTO
903	ESTACIONAMIENTO 41	13.50	13.50	ESTACIONAMIENTO
904	ESTACIONAMIENTO 42	14.15	14.15	ESTACIONAMIENTO
905	ESTACIONAMIENTO 43	13.39	13.39	ESTACIONAMIENTO
906	ESTACIONAMIENTO 44	12.96	12.96	ESTACIONAMIENTO
907	ESTACIONAMIENTO 45	13.28	13.28	ESTACIONAMIENTO
908	ESTACIONAMIENTO 46	13.66	13.66	ESTACIONAMIENTO
909	ESTACIONAMIENTO 47	12.96	12.96	ESTACIONAMIENTO
910	ESTACIONAMIENTO 48	13.61	13.61	ESTACIONAMIENTO
911	ESTACIONAMIENTO 49	13.01	13.01	ESTACIONAMIENTO
912	ESTACIONAMIENTO 50	12.96	12.96	ESTACIONAMIENTO
913	ESTACIONAMIENTO 51	13.01	13.01	ESTACIONAMIENTO
914	ESTACIONAMIENTO 52	15.28	15.28	ESTACIONAMIENTO
915	ESTACIONAMIENTO 53	21.75	21.75	ESTACIONAMIENTO
916	ESTACIONAMIENTO 54	13.50	13.50	ESTACIONAMIENTO
917	ESTACIONAMIENTO DOBLE 55	25.30	25.30	ESTACIONAMIENTO
918	ESTACIONAMIENTO DOBLE 56	24.00	24.00	ESTACIONAMIENTO
919	ESTACIONAMIENTO 57	12.60	12.60	ESTACIONAMIENTO
920	ESTACIONAMIENTO 58	12.00	12.00	ESTACIONAMIENTO
921	ESTACIONAMIENTO 59	14.51	14.51	ESTACIONAMIENTO
922	ESTACIONAMIENTO 60	14.45	14.45	ESTACIONAMIENTO
923	ESTACIONAMIENTO 61	12.00	12.00	ESTACIONAMIENTO
924	ESTACIONAMIENTO 62	12.00	12.00	ESTACIONAMIENTO
925	ESTACIONAMIENTO DOBLE 63	25.15	25.15	ESTACIONAMIENTO
926	ESTACIONAMIENTO 68	14.54	14.54	ESTACIONAMIENTO



927	ESTACIONAMIENTO 69	12.60	12.60	ESTACIONAMIENTO
928	ESTACIONAMIENTO 70	15.25	15.25	ESTACIONAMIENTO
929	ESTACIONAMIENTO 71	12.70	12.70	ESTACIONAMIENTO
930	ESTACIONAMIENTO 72	12.85	12.85	ESTACIONAMIENTO
931	ESTACIONAMIENTO 73	12.60	12.60	ESTACIONAMIENTO
932	ESTACIONAMIENTO 74	12.05	12.05	ESTACIONAMIENTO
933	ESTACIONAMIENTO 75	12.75	12.75	ESTACIONAMIENTO
934	ESTACIONAMIENTO 76	12.40	12.40	ESTACIONAMIENTO
935	ESTACIONAMIENTO 77	12.00	12.00	ESTACIONAMIENTO
936	ESTACIONAMIENTO 78	12.40	12.40	ESTACIONAMIENTO
937	ESTACIONAMIENTO 79	13.20	13.20	ESTACIONAMIENTO
938	ESTACIONAMIENTO 80	13.25	13.25	ESTACIONAMIENTO
939	DEPOSITO 1	3.89	3.89	DEPOSITO
940	DEPOSITO 2	4.50	4.50	DEPOSITO
941	DEPOSITO 3	4.03	4.03	DEPOSITO
942	DEPOSITO 4	3.57	3.57	DEPOSITO
943	DEPOSITO 5	3.57	3.57	DEPOSITO
944	DEPOSITO 6	3.57	3.57	DEPOSITO
945	DEPOSITO 7	3.57	3.57	DEPOSITO
946	DEPOSITO 8	3.57	3.57	DEPOSITO
947	DEPOSITO 9	3.57	3.57	DEPOSITO
948	DEPOSITO 10	3.57	3.57	DEPOSITO
949	DEPOSITO 11	3.57	3.57	DEPOSITO
950	DEPOSITO 12	3.57	3.57	DEPOSITO
951	DEPOSITO 13	3.57	3.57	DEPOSITO
952	DEPOSITO 14	3.57	3.57	DEPOSITO
953	DEPOSITO 15	3.57	3.57	DEPOSITO
954	DEPOSITO 16	3.57	3.57	DEPOSITO
955	DEPOSITO 17	4.77	4.77	DEPOSITO
956	DEPOSITO 18	4.02	4.02	DEPOSITO
957	DEPOSITO 19	3.81	3.81	DEPOSITO
958	DEPOSITO 20	3.81	3.81	DEPOSITO
959	DEPOSITO 21	3.81	3.81	DEPOSITO
960	DEPOSITO 22	3.81	3.81	DEPOSITO
961	DEPOSITO 23	3.81	3.81	DEPOSITO
962	DEPOSITO 24	4.16	4.16	DEPOSITO
963	DEPOSITO 25	8.66	8.66	DEPOSITO
964	DEPOSITO 26	4.21	4.21	DEPOSITO
965	DEPOSITO 27	12.34	12.34	DEPOSITO
966	DEPOSITO 28	8.13	8.13	DEPOSITO
967	DEPOSITO 29	4.12	4.12	DEPOSITO
968	DEPOSITO 30	3.72	3.72	DEPOSITO
969	DEPOSITO 31	3.72	3.72	DEPOSITO
970	DEPOSITO 32	3.72	3.72	DEPOSITO
971	DEPOSITO 33	3.72	3.72	DEPOSITO
972	DEPOSITO 34	3.72	3.72	DEPOSITO
973	DEPOSITO 35	3.72	3.72	DEPOSITO




974	DEPOSITO 36	3.72	3.72	DEPOSITO
975	DEPOSITO 37	3.72	3.72	DEPOSITO
976	DEPOSITO 38	3.72	3.72	DEPOSITO
977	DEPOSITO 39	3.72	3.72	DEPOSITO
978	DEPOSITO 40	3.72	3.72	DEPOSITO
979	DEPOSITO 41	3.72	3.72	DEPOSITO
980	DEPOSITO 42	3.72	3.72	DEPOSITO
981	DEPOSITO 43	3.72	3.72	DEPOSITO
982	DEPOSITO 44	3.72	3.72	DEPOSITO
983	DEPOSITO 45	3.72	3.72	DEPOSITO
984	DEPOSITO 46	3.72	3.72	DEPOSITO
985	DEPOSITO 47	3.72	3.72	DEPOSITO
986	DEPOSITO 48	3.72	3.72	DEPOSITO
987	DEPOSITO 49	3.72	3.72	DEPOSITO
988	DEPOSITO 65	4.14	4.14	DEPOSITO
989	DEPOSITO 66	3.39	3.39	DEPOSITO
990	DEPOSITO 67	10.02	10.02	DEPOSITO
991	DEPOSITO 68	3.38	3.38	DEPOSITO
992	DEPOSITO 69	4.03	4.03	DEPOSITO
PRIMER PISO				
PRIMERA ETAPA				
BEYOND				
N°	TORRE A	A.O	A.T	USO
993	DEPARTAMENTO 101 "TORRE A"	158.70	112.41	VIVIENDA
994	DEPARTAMENTO 102 "TORRE A"	234.86	138.25	VIVIENDA
N°	TORRE B	A.O	A.T	USO
995	DEPARTAMENTO 101 "TORRE B"	125.37	100.69	VIVIENDA
996	DEPARTAMENTO 102 "TORRE B"	140.66	100.97	VIVIENDA
997	DEPARTAMENTO 103 "TORRE B"	129.30	110.36	VIVIENDA
SEGUNDO PISO				
PRIMERA ETAPA				
BEYOND				
N°	TORRE A	A.O	A.T	USO
998	DEPARTAMENTO 201 "TORRE A"	111.36	111.36	VIVIENDA
999	DEPARTAMENTO 202 "TORRE A"	140.47	140.47	VIVIENDA
1000	DEPARTAMENTO 203 "TORRE A"	141.17	141.17	VIVIENDA
1001	DEPARTAMENTO 204 "TORRE A"	104.63	104.63	VIVIENDA
1002	DEPARTAMENTO 205 (PRIMER/SEGUNDO NIVEL) "TORRE A"	102.84	95.97	VIVIENDA
1003	DEPARTAMENTO 206 (PRIMER/SEGUNDO NIVEL) "TORRE A"	102.85	95.98	VIVIENDA
N°	TORRE B	A.O	A.T	USO
1004	DEPARTAMENTO 201 "TORRE B"	101.85	101.85	VIVIENDA
1005	DEPARTAMENTO 202 "TORRE B"	101.55	101.55	VIVIENDA
1006	DEPARTAMENTO 203 "TORRE B"	108.99	108.99	VIVIENDA
1007	DEPARTAMENTO 204 "TORRE B"	132.26	132.26	VIVIENDA



000683


1008	DEPARTAMENTO 205 (PRIMER/SEGUNDO NIVEL) "TORRE B"	99.23	90.71	VIVIENDA
TERCER PISO				
PRIMERA ETAPA				
BEYOND				
Nº	TORRE A	A.O	A.T	USO
1009	DEPARTAMENTO 301 "TORRE A"	109.86	109.86	VIVIENDA
1010	DEPARTAMENTO 302 "TORRE A"	138.30	138.30	VIVIENDA
1011	DEPARTAMENTO 303 "TORRE A"	139.00	139.00	VIVIENDA
1012	DEPARTAMENTO 304 "TORRE A"	103.14	103.14	VIVIENDA
Nº	TORRE B	A.O	A.T	USO
1013	DEPARTAMENTO 301 "TORRE B"	102.66	102.66	VIVIENDA
1014	DEPARTAMENTO 302 "TORRE B"	102.36	102.36	VIVIENDA
1015	DEPARTAMENTO 303 "TORRE B"	108.99	108.99	VIVIENDA
1016	DEPARTAMENTO 304 "TORRE B"	133.07	133.07	VIVIENDA
CUARTO PISO				
PRIMERA ETAPA				
BEYOND				
Nº	TORRE A	A.O	A.T	USO
1017	DEPARTAMENTO 401 "TORRE A"	111.36	111.36	VIVIENDA
1018	DEPARTAMENTO 402 "TORRE A"	137.68	137.68	VIVIENDA
1019	DEPARTAMENTO 403 "TORRE A"	108.40	108.40	VIVIENDA
1020	DEPARTAMENTO 404 "TORRE A"	108.40	108.40	VIVIENDA
1021	DEPARTAMENTO 405 "TORRE A"	140.55	140.55	VIVIENDA
1022	DEPARTAMENTO 406 "TORRE A"	103.13	103.13	VIVIENDA
1023	DEPARTAMENTO 407 (PRIMER/SEGUNDO NIVEL) "TORRE A"	101.92	95.05	VIVIENDA
1024	DEPARTAMENTO 408 (PRIMER/SEGUNDO NIVEL) "TORRE A"	102.91	96.04	VIVIENDA
Nº	TORRE B	A.O	A.T	USO
1025	DEPARTAMENTO 401 "TORRE B"	101.85	101.85	VIVIENDA
1026	DEPARTAMENTO 402 "TORRE B"	101.55	101.55	VIVIENDA
1027	DEPARTAMENTO 403 "TORRE B"	108.99	108.99	VIVIENDA
1028	DEPARTAMENTO 404 "TORRE B"	132.26	132.26	VIVIENDA
1029	DEPARTAMENTO 405 (PRIMER/SEGUNDO NIVEL) "TORRE B"	99.23	90.71	VIVIENDA
QUINTO PISO				
PRIMERA ETAPA				
BEYOND				
	TORRE A	A.O	A.T	USO
1030	DEPARTAMENTO 501 "TORRE A"	109.86	109.86	VIVIENDA
1031	DEPARTAMENTO 502 "TORRE A"	139.85	139.85	VIVIENDA
1032	DEPARTAMENTO 503 "TORRE A"	108.40	108.40	VIVIENDA
1033	DEPARTAMENTO 504 "TORRE A"	108.40	108.40	VIVIENDA
1034	DEPARTAMENTO 505 "TORRE A"	138.38	138.38	VIVIENDA
1035	DEPARTAMENTO 506 "TORRE A"	103.13	103.13	VIVIENDA

Nº	TORRE B	A.O	A.T	USO
1036	DEPARTAMENTO 501 "TORRE B"	102.66	102.66	VIVIENDA
1037	DEPARTAMENTO 502 "TORRE B"	102.36	102.36	VIVIENDA
1038	DEPARTAMENTO 503 "TORRE B"	108.99	108.99	VIVIENDA
1039	DEPARTAMENTO 504 "TORRE B"	133.07	133.07	VIVIENDA
SEXTO PISO				
PRIMERA ETAPA				
BEYOND				
	TORRE A	A.O	A.T	USO
1040	DEPARTAMENTO 601 "TORRE A"	111.36	111.36	VIVIENDA
1041	DEPARTAMENTO 602 "TORRE A"	137.68	137.68	VIVIENDA
1042	DEPARTAMENTO 603 "TORRE A"	108.40	108.40	VIVIENDA
1043	DEPARTAMENTO 604 "TORRE A"	108.40	108.40	VIVIENDA
1044	DEPARTAMENTO 605 "TORRE A"	138.38	138.38	VIVIENDA
1045	DEPARTAMENTO 606 "TORRE A"	104.63	104.63	VIVIENDA
1046	DEPARTAMENTO 607 (PRIMER/SEGUNDO NIVEL) "TORRE A"	102.90	96.03	VIVIENDA
1047	DEPARTAMENTO 608 (PRIMER/SEGUNDO NIVEL) "TORRE A"	102.91	96.04	VIVIENDA
Nº	TORRE B	A.O	A.T	USO
1048	DEPARTAMENTO 601 "TORRE B"	101.85	101.85	VIVIENDA
1049	DEPARTAMENTO 602 "TORRE B"	101.55	101.55	VIVIENDA
1050	DEPARTAMENTO 603 "TORRE B"	108.99	108.99	VIVIENDA
1051	DEPARTAMENTO 604 "TORRE B"	132.26	132.26	VIVIENDA
1052	DEPARTAMENTO 605 (PRIMER/SEGUNDO NIVEL) "TORRE B"	99.23	90.71	VIVIENDA
SEPTIMO PISO				
PRIMERA ETAPA				
BEYOND				
	TORRE A	A.O	A.T	USO
1053	DEPARTAMENTO 701 "TORRE A"	109.86	109.86	VIVIENDA
1054	DEPARTAMENTO 702 "TORRE A"	137.68	137.68	VIVIENDA
1055	DEPARTAMENTO 703 "TORRE A"	108.40	108.40	VIVIENDA
1056	DEPARTAMENTO 704 "TORRE A"	108.40	108.40	VIVIENDA
1057	DEPARTAMENTO 705 "TORRE A"	140.55	140.55	VIVIENDA
1058	DEPARTAMENTO 706 "TORRE A"	103.13	103.13	VIVIENDA
Nº	TORRE B	A.O	A.T	USO
1059	DEPARTAMENTO 701 "TORRE B"	102.66	102.66	VIVIENDA
1060	DEPARTAMENTO 702 "TORRE B"	102.36	102.36	VIVIENDA
1061	DEPARTAMENTO 703 "TORRE B"	108.99	108.99	VIVIENDA
1062	DEPARTAMENTO 704 "TORRE B"	133.07	133.07	VIVIENDA
OCTAVO PISO				
PRIMERA ETAPA				
BEYOND				
	TORRE A	A.O	A.T	USO
1063	DEPARTAMENTO 801 "TORRE A"	109.86	109.86	VIVIENDA




000684


1064	DEPARTAMENTO 802 "TORRE A"	139.85	139.85	VIVIENDA
1065	DEPARTAMENTO 803 "TORRE A"	108.40	108.40	VIVIENDA
1066	DEPARTAMENTO 804 "TORRE A"	108.40	108.40	VIVIENDA
1067	DEPARTAMENTO 805 "TORRE A"	138.38	138.38	VIVIENDA
1068	DEPARTAMENTO 806 "TORRE A"	103.13	103.13	VIVIENDA
1069	DEPARTAMENTO 807 (PRIMER/SEGUNDO NIVEL) "TORRE A"	101.92	95.05	VIVIENDA
1070	DEPARTAMENTO 808 (PRIMER/SEGUNDO NIVEL) "TORRE A"	101.93	95.06	VIVIENDA
Nº	TORRE B	A.O	A.T	USO
1071	DEPARTAMENTO 801 "TORRE B"	101.85	101.85	VIVIENDA
1072	DEPARTAMENTO 802 "TORRE B"	101.55	101.55	VIVIENDA
1073	DEPARTAMENTO 803 "TORRE B"	108.99	108.99	VIVIENDA
1074	DEPARTAMENTO 804 "TORRE B"	132.26	132.26	VIVIENDA
1075	DEPARTAMENTO 805 (PRIMER/SEGUNDO NIVEL) "TORRE B"	99.23	90.71	VIVIENDA
NOVENO PISO				
PRIMERA ETAPA				
BEYOND				
	TORRE A	A.O	A.T	USO
1076	DEPARTAMENTO 901 "TORRE A"	109.86	109.86	VIVIENDA
1077	DEPARTAMENTO 902 "TORRE A"	139.85	139.85	VIVIENDA
1078	DEPARTAMENTO 903 "TORRE A"	108.40	108.40	VIVIENDA
1079	DEPARTAMENTO 904 "TORRE A"	108.40	108.40	VIVIENDA
1080	DEPARTAMENTO 905 "TORRE A"	138.38	138.38	VIVIENDA
1081	DEPARTAMENTO 906 "TORRE A"	103.13	103.13	VIVIENDA
Nº	TORRE B	A.O	A.T	USO
1082	DEPARTAMENTO 901 "TORRE B"	102.66	102.66	VIVIENDA
1083	DEPARTAMENTO 902 "TORRE B"	102.36	102.36	VIVIENDA
1084	DEPARTAMENTO 903 "TORRE B"	108.99	108.99	VIVIENDA
1085	DEPARTAMENTO 904 "TORRE B"	133.07	133.07	VIVIENDA
DECIMO PISO				
PRIMERA ETAPA				
BEYOND				
	TORRE A	A.O	A.T	USO
1086	DEPARTAMENTO 1001 "TORRE A"	111.36	111.36	VIVIENDA
1087	DEPARTAMENTO 1002 "TORRE A"	137.68	137.68	VIVIENDA
1088	DEPARTAMENTO 1003 "TORRE A"	108.40	108.40	VIVIENDA
1089	DEPARTAMENTO 1004 "TORRE A"	108.40	108.40	VIVIENDA
1090	DEPARTAMENTO 1005 "TORRE A"	140.55	140.55	VIVIENDA
1091	DEPARTAMENTO 1006 "TORRE A"	104.63	104.63	VIVIENDA
1092	DEPARTAMENTO 1007 (PRIMER/SEGUNDO NIVEL) "TORRE A"	102.90	96.03	VIVIENDA
1093	DEPARTAMENTO 1008 (PRIMER/SEGUNDO NIVEL) "TORRE A"	102.91	96.04	VIVIENDA
Nº	TORRE B	A.O	A.T	USO




1094	DEPARTAMENTO 1001 "TORRE B"	101.85	101.85	VIVIENDA
1095	DEPARTAMENTO 1002 "TORRE B"	101.55	101.55	VIVIENDA
1096	DEPARTAMENTO 1003 "TORRE B"	108.99	108.99	VIVIENDA
1097	DEPARTAMENTO 1004 "TORRE B"	132.26	132.26	VIVIENDA
1098	DEPARTAMENTO 1005 (PRIMER/SEGUNDO NIVEL) "TORRE B"	99.23	90.71	VIVIENDA
DECIMO PRIMER PISO				
PRIMERA ETAPA				
BEYOND				
	TORRE A	A.O	A.T	USO
1099	DEPARTAMENTO 1101 "TORRE A"	109.86	109.86	VIVIENDA
1100	DEPARTAMENTO 1102 "TORRE A"	137.68	137.68	VIVIENDA
1101	DEPARTAMENTO 1103 "TORRE A"	108.40	108.40	VIVIENDA
1102	DEPARTAMENTO 1104 "TORRE A"	108.40	108.40	VIVIENDA
1103	DEPARTAMENTO 1105 "TORRE A"	138.38	138.38	VIVIENDA
1104	DEPARTAMENTO 1106 "TORRE A"	103.13	103.13	VIVIENDA
Nº	TORRE B	A.O	A.T	USO
1105	DEPARTAMENTO 1101 "TORRE B"	102.66	102.66	VIVIENDA
1106	DEPARTAMENTO 1102 "TORRE B"	102.36	102.36	VIVIENDA
1107	DEPARTAMENTO 1103 "TORRE B"	108.99	108.99	VIVIENDA
1108	DEPARTAMENTO 1104 "TORRE B"	133.07	133.07	VIVIENDA
DECIMO SEGUNDO PISO				
PRIMERA ETAPA				
BEYOND				
	TORRE A	A.O	A.T	USO
1109	DEPARTAMENTO 1201 "TORRE A"	109.86	109.86	VIVIENDA
1110	DEPARTAMENTO 1202 "TORRE A"	139.85	139.85	VIVIENDA
1111	DEPARTAMENTO 1203 "TORRE A"	108.40	108.40	VIVIENDA
1112	DEPARTAMENTO 1204 "TORRE A"	108.40	108.40	VIVIENDA
1113	DEPARTAMENTO 1205 "TORRE A"	140.55	140.55	VIVIENDA
1114	DEPARTAMENTO 1206 "TORRE A"	104.63	104.63	VIVIENDA
1115	DEPARTAMENTO 1207 (PRIMER/SEGUNDO NIVEL) "TORRE A"	102.90	96.03	VIVIENDA
1116	DEPARTAMENTO 1208 (PRIMER/SEGUNDO NIVEL) "TORRE A"	101.93	95.06	VIVIENDA
Nº	TORRE B	A.O	A.T	USO
1117	DEPARTAMENTO 1201 "TORRE B"	101.85	101.85	VIVIENDA
1118	DEPARTAMENTO 1202 "TORRE B"	101.55	101.55	VIVIENDA
1119	DEPARTAMENTO 1203 "TORRE B"	108.99	108.99	VIVIENDA
1120	DEPARTAMENTO 1204 "TORRE B"	132.26	132.26	VIVIENDA
1121	DEPARTAMENTO 1205 (PRIMER/SEGUNDO NIVEL) "TORRE B"	99.23	90.71	VIVIENDA
DECIMO TERCER PISO				
PRIMERA ETAPA				
BEYOND				
	TORRE A	A.O	A.T	USO



1122	DEPARTAMENTO 1301 "TORRE A"	109.86	109.86	VIVIENDA
1123	DEPARTAMENTO 1302 "TORRE A"	137.68	137.68	VIVIENDA
1124	DEPARTAMENTO 1303 "TORRE A"	108.40	108.40	VIVIENDA
1125	DEPARTAMENTO 1304 "TORRE A"	108.40	108.40	VIVIENDA
1126	DEPARTAMENTO 1305 "TORRE A"	138.38	138.38	VIVIENDA
1127	DEPARTAMENTO 1306 "TORRE A"	103.13	103.13	VIVIENDA
Nº	TORRE B	A.O	A.T	USO
1128	DEPARTAMENTO 1301 "TORRE B"	102.66	102.66	VIVIENDA
1129	DEPARTAMENTO 1302 "TORRE B"	102.36	102.36	VIVIENDA
1130	DEPARTAMENTO 1303 "TORRE B"	108.99	108.99	VIVIENDA
1131	DEPARTAMENTO 1304 "TORRE B"	133.07	133.07	VIVIENDA
DECIMO CUARTO PISO				
PRIMERA ETAPA				
BEYOND				
	TORRE A	A.O	A.T	USO
1132	DEPARTAMENTO 1401 "TORRE A"	111.36	111.36	VIVIENDA
1133	DEPARTAMENTO 1402 "TORRE A"	139.85	139.85	VIVIENDA
1134	DEPARTAMENTO 1403 "TORRE A"	108.40	108.40	VIVIENDA
1135	DEPARTAMENTO 1404 "TORRE A"	108.40	108.40	VIVIENDA
1136	DEPARTAMENTO 1405 "TORRE A"	138.38	138.38	VIVIENDA
1137	DEPARTAMENTO 1406 "TORRE A"	103.13	103.13	VIVIENDA
1138	DEPARTAMENTO 1407 (PRIMER/SEGUNDO NIVEL) "TORRE A"	101.92	95.05	VIVIENDA
1139	DEPARTAMENTO 1408 (PRIMER/SEGUNDO NIVEL) "TORRE A"	102.91	96.04	VIVIENDA
Nº	TORRE B	A.O	A.T	USO
1140	DEPARTAMENTO 1401 "TORRE B"	101.85	101.85	VIVIENDA
1141	DEPARTAMENTO 1402 "TORRE B"	101.55	101.55	VIVIENDA
1142	DEPARTAMENTO 1403 "TORRE B"	108.99	108.99	VIVIENDA
1143	DEPARTAMENTO 1404 "TORRE B"	132.26	132.26	VIVIENDA
1144	DEPARTAMENTO 1405 (PRIMER/SEGUNDO NIVEL) "TORRE B"	99.23	90.71	VIVIENDA
DECIMO QUINTO PISO				
PRIMERA ETAPA				
BEYOND				
	TORRE A	A.O	A.T	USO
1145	DEPARTAMENTO 1501 "TORRE A"	109.86	109.86	VIVIENDA
1146	DEPARTAMENTO 1502 "TORRE A"	137.68	137.68	VIVIENDA
1147	DEPARTAMENTO 1503 "TORRE A"	108.40	108.40	VIVIENDA
1148	DEPARTAMENTO 1504 "TORRE A"	108.40	108.40	VIVIENDA
1149	DEPARTAMENTO 1505 "TORRE A"	138.38	138.38	VIVIENDA
1150	DEPARTAMENTO 1506 "TORRE A"	103.13	103.13	VIVIENDA
Nº	TORRE B	A.O	A.T	USO
1151	DEPARTAMENTO 1501 "TORRE B"	102.66	102.66	VIVIENDA
1152	DEPARTAMENTO 1502 "TORRE B"	102.36	102.36	VIVIENDA
1153	DEPARTAMENTO 1503 "TORRE B"	108.99	108.99	VIVIENDA




1154	DEPARTAMENTO 1504 "TORRE B"	133.07	133.07	VIVIENDA
DECIMO SEXTO PISO				
PRIMERA ETAPA				
BEYOND				
	TORRE A	A.O	A.T	USO
1155	DEPARTAMENTO 1601 "TORRE A"	109.86	109.86	VIVIENDA
1156	DEPARTAMENTO 1602 "TORRE A"	137.68	137.68	VIVIENDA
1157	DEPARTAMENTO 1603 "TORRE A"	108.40	108.40	VIVIENDA
1158	DEPARTAMENTO 1604 "TORRE A"	108.40	108.40	VIVIENDA
1159	DEPARTAMENTO 1605 "TORRE A"	140.55	140.55	VIVIENDA
1160	DEPARTAMENTO 1606 "TORRE A"	104.63	104.63	VIVIENDA
1161	DEPARTAMENTO 1607 (PRIMER/SEGUNDO NIVEL) "TORRE A"	102.90	96.03	VIVIENDA
1162	DEPARTAMENTO 1608 (PRIMER/SEGUNDO NIVEL) "TORRE A"	101.93	95.06	VIVIENDA
Nº	TORRE B	A.O	A.T	USO
1163	DEPARTAMENTO 1601 "TORRE B"	101.85	101.85	VIVIENDA
1164	DEPARTAMENTO 1602 "TORRE B"	101.55	101.55	VIVIENDA
1165	DEPARTAMENTO 1603 "TORRE B"	108.99	108.99	VIVIENDA
1166	DEPARTAMENTO 1604 "TORRE B"	132.26	132.26	VIVIENDA
1167	DEPARTAMENTO 1605 (PRIMER/SEGUNDO NIVEL) "TORRE B"	99.23	90.71	VIVIENDA
DECIMO SEPTIMO PISO				
PRIMERA ETAPA				
BEYOND				
	TORRE A	A.O	A.T	USO
1168	DEPARTAMENTO 1701 "TORRE A"	109.86	109.86	VIVIENDA
1169	DEPARTAMENTO 1702 "TORRE A"	137.68	137.68	VIVIENDA
1170	DEPARTAMENTO 1703 "TORRE A"	108.40	108.40	VIVIENDA
1171	DEPARTAMENTO 1704 "TORRE A"	108.40	108.40	VIVIENDA
1172	DEPARTAMENTO 1705 "TORRE A"	138.38	138.38	VIVIENDA
1173	DEPARTAMENTO 1706 "TORRE A"	103.13	103.13	VIVIENDA
Nº	TORRE B	A.O	A.T	USO
1174	DEPARTAMENTO 1701 "TORRE B"	102.66	102.66	VIVIENDA
1175	DEPARTAMENTO 1702 "TORRE B"	102.36	102.36	VIVIENDA
1176	DEPARTAMENTO 1703 "TORRE B"	108.99	108.99	VIVIENDA
1177	DEPARTAMENTO 1704 "TORRE B"	133.07	133.07	VIVIENDA
DECIMO OCTAVO PISO				
PRIMERA ETAPA				
BEYOND				
	TORRE A	A.O	A.T	USO
1178	DEPARTAMENTO 1801 "TORRE A"	111.36	111.36	VIVIENDA
1179	DEPARTAMENTO 1802 "TORRE A"	139.85	139.85	VIVIENDA
1180	DEPARTAMENTO 1803 "TORRE A"	108.40	108.40	VIVIENDA
1181	DEPARTAMENTO 1804 "TORRE A"	108.40	108.40	VIVIENDA
1182	DEPARTAMENTO 1805 "TORRE A"	138.38	138.38	VIVIENDA



1183	DEPARTAMENTO 1806 "TORRE A"	103.13	103.13	VIVIENDA
1184	DEPARTAMENTO 1807 (PRIMER/SEGUNDO NIVEL) "TORRE A"	101.92	95.05	VIVIENDA
1185	DEPARTAMENTO 1808 (PRIMER/SEGUNDO NIVEL) "TORRE A"	102.91	96.04	VIVIENDA
Nº	TORRE B	A.O	A.T	USO
1186	DEPARTAMENTO 1801 "TORRE B"	101.85	101.85	VIVIENDA
1187	DEPARTAMENTO 1802 "TORRE B"	101.55	101.55	VIVIENDA
1188	DEPARTAMENTO 1803 "TORRE B"	108.99	108.99	VIVIENDA
1189	DEPARTAMENTO 1804 "TORRE B"	132.26	132.26	VIVIENDA
1190	DEPARTAMENTO 1805 (PRIMER/SEGUNDO NIVEL) "TORRE B"	99.23	90.71	VIVIENDA
DECIMO NOVENO PISO				
PRIMERA ETAPA				
BEYOND				
	TORRE A	A.O	A.T	USO
1191	DEPARTAMENTO 1901 "TORRE A"	109.86	109.86	VIVIENDA
1192	DEPARTAMENTO 1902 "TORRE A"	137.68	137.68	VIVIENDA
1193	DEPARTAMENTO 1903 "TORRE A"	108.40	108.40	VIVIENDA
1194	DEPARTAMENTO 1904 "TORRE A"	108.40	108.40	VIVIENDA
1195	DEPARTAMENTO 1905 "TORRE A"	140.55	140.55	VIVIENDA
1196	DEPARTAMENTO 1906 "TORRE A"	103.13	103.13	VIVIENDA
Nº	TORRE B	A.O	A.T	USO
1197	DEPARTAMENTO 1901 "TORRE B"	102.66	102.66	VIVIENDA
1198	DEPARTAMENTO 1902 "TORRE B"	102.36	102.36	VIVIENDA
1199	DEPARTAMENTO 1903 "TORRE B"	108.99	108.99	VIVIENDA
1200	DEPARTAMENTO 1904 "TORRE B"	133.07	133.07	VIVIENDA
VIGESIMO PISO				
PRIMERA ETAPA				
BEYOND				
	TORRE A	A.O	A.T	USO
1201	DEPARTAMENTO 2001 "TORRE A"	111.36	111.36	VIVIENDA
1202	DEPARTAMENTO 2002 "TORRE A"	139.85	139.85	VIVIENDA
1203	DEPARTAMENTO 2003 "TORRE A"	108.40	108.40	VIVIENDA
1204	DEPARTAMENTO 2004 "TORRE A"	108.40	108.40	VIVIENDA
1205	DEPARTAMENTO 2005 "TORRE A"	138.38	138.38	VIVIENDA
1206	DEPARTAMENTO 2006 "TORRE A"	104.63	104.63	VIVIENDA
1207	DEPARTAMENTO 2007 (PRIMER/SEGUNDO NIVEL) "TORRE A"	102.90	96.03	VIVIENDA
1208	DEPARTAMENTO 2008 (PRIMER/SEGUNDO NIVEL) "TORRE A"	102.91	96.04	VIVIENDA
Nº	TORRE B	A.O	A.T	USO
1209	DEPARTAMENTO 2001 (PRIMER/SEGUNDO NIVEL) "TORRE B"	113.94	106.14	VIVIENDA
1210	DEPARTAMENTO 2002 (PRIMER/SEGUNDO NIVEL) "TORRE B"	105.05	96.66	VIVIENDA
1211	DEPARTAMENTO 2003 (PRIMER/SEGUNDO NIVEL) "TORRE B"	141.83	141.83	VIVIENDA

	NIVEL) "TORRE B"			
1212	DEPARTAMENTO 2004 (PRIMER/SEGUNDO NIVEL) "TORRE B"	115.97	115.97	VIVIENDA
1213	DEPARTAMENTO 2005 (PRIMER/SEGUNDO NIVEL) "TORRE B"	99.97	91.07	VIVIENDA
<u>VIGESIMO PRIMER PISO</u>				
<u>PRIMERA ETAPA</u>				
<u>BEYOND</u>				
	TORRE A	A.O	A.T	USO
1214	DEPARTAMENTO 2101 "TORRE A"	109.86	109.86	VIVIENDA
1215	DEPARTAMENTO 2102 "TORRE A"	137.68	137.68	VIVIENDA
1216	DEPARTAMENTO 2103 "TORRE A"	108.40	108.40	VIVIENDA
1217	DEPARTAMENTO 2104 "TORRE A"	108.40	108.40	VIVIENDA
1218	DEPARTAMENTO 2105 "TORRE A"	140.55	140.55	VIVIENDA
1219	DEPARTAMENTO 2106 "TORRE A"	103.13	103.13	VIVIENDA
<u>VIGESIMO SEGUNDO PISO</u>				
<u>PRIMERA ETAPA</u>				
<u>BEYOND</u>				
	TORRE A	A.O	A.T	USO
1220	DEPARTAMENTO 2201 "TORRE A"	109.86	109.86	VIVIENDA
1221	DEPARTAMENTO 2202 "TORRE A"	137.68	137.68	VIVIENDA
1222	DEPARTAMENTO 2203 "TORRE A"	108.40	108.40	VIVIENDA
1223	DEPARTAMENTO 2204 "TORRE A"	108.40	108.40	VIVIENDA
1224	DEPARTAMENTO 2205 "TORRE A"	138.38	138.38	VIVIENDA
1225	DEPARTAMENTO 2206 "TORRE A"	104.63	104.63	VIVIENDA
1226	DEPARTAMENTO 2207 (PRIMER/SEGUNDO NIVEL) "TORRE A"	102.90	96.03	VIVIENDA
1227	DEPARTAMENTO 2208 (PRIMER/SEGUNDO NIVEL) "TORRE A"	101.93	95.06	VIVIENDA
<u>VIGESIMO TERCER PISO</u>				
<u>PRIMERA ETAPA</u>				
<u>BEYOND</u>				
	TORRE A	A.O	A.T	USO
1228	DEPARTAMENTO 2301 "TORRE A"	109.86	109.86	VIVIENDA
1229	DEPARTAMENTO 2302 "TORRE A"	139.85	139.85	VIVIENDA
1230	DEPARTAMENTO 2303 "TORRE A"	108.40	108.40	VIVIENDA
1231	DEPARTAMENTO 2304 "TORRE A"	108.40	108.40	VIVIENDA
1232	DEPARTAMENTO 2305 "TORRE A"	138.38	138.38	VIVIENDA
1233	DEPARTAMENTO 2306 "TORRE A"	103.13	103.13	VIVIENDA
<u>VIGESIMO CUARTO PISO</u>				
<u>PRIMERA ETAPA</u>				
<u>BEYOND</u>				
	TORRE A	A.O	A.T	USO
1234	DEPARTAMENTO 2401 "TORRE A"	111.36	111.36	VIVIENDA
1235	DEPARTAMENTO 2402 "TORRE A"	137.68	137.68	VIVIENDA
1236	DEPARTAMENTO 2403 "TORRE A"	108.40	108.40	VIVIENDA



1237	DEPARTAMENTO 2404 "TORRE A"	108.40	108.40	VIVIENDA
1238	DEPARTAMENTO 2405 "TORRE A"	140.55	140.55	VIVIENDA
1239	DEPARTAMENTO 2406 "TORRE A"	103.13	103.13	VIVIENDA
1240	DEPARTAMENTO 2407 (PRIMER/SEGUNDO NIVEL) "TORRE A"	101.92	95.05	VIVIENDA
1241	DEPARTAMENTO 2408 (PRIMER/SEGUNDO NIVEL) "TORRE A"	102.91	96.04	VIVIENDA
VIGESIMO QUINTO PISO				
PRIMERA ETAPA				
BEYOND				
	TORRE A	A.O	A.T	USO
1242	DEPARTAMENTO 2501 "TORRE A"	109.86	109.86	VIVIENDA
1243	DEPARTAMENTO 2502 "TORRE A"	137.68	137.68	VIVIENDA
1244	DEPARTAMENTO 2503 "TORRE A"	108.40	108.40	VIVIENDA
1245	DEPARTAMENTO 2504 "TORRE A"	108.40	108.40	VIVIENDA
1246	DEPARTAMENTO 2505 "TORRE A"	138.38	138.38	VIVIENDA
1247	DEPARTAMENTO 2506 "TORRE A"	103.13	103.13	VIVIENDA
VIGESIMO SEXTO PISO				
PRIMERA ETAPA				
BEYOND				
	TORRE A	A.O	A.T	USO
1248	DEPARTAMENTO 2601 "TORRE A"	109.86	109.86	VIVIENDA
1249	DEPARTAMENTO 2602 "TORRE A"	139.85	139.85	VIVIENDA
1250	DEPARTAMENTO 2603 "TORRE A"	108.40	108.40	VIVIENDA
1251	DEPARTAMENTO 2604 "TORRE A"	108.40	108.40	VIVIENDA
1252	DEPARTAMENTO 2605 "TORRE A"	138.38	138.38	VIVIENDA
1253	DEPARTAMENTO 2606 "TORRE A"	104.63	104.63	VIVIENDA
1254	DEPARTAMENTO 2607 (PRIMER/SEGUNDO NIVEL) "TORRE A"	102.90	96.03	VIVIENDA
1255	DEPARTAMENTO 2608 (PRIMER/SEGUNDO NIVEL) "TORRE A"	101.93	95.06	VIVIENDA
VIGESIMO SEPTIMO PISO				
PRIMERA ETAPA				
BEYOND				
	TORRE A	A.O	A.T	USO
1256	DEPARTAMENTO 2701 "TORRE A"	109.86	109.86	VIVIENDA
1257	DEPARTAMENTO 2702 "TORRE A"	137.68	137.68	VIVIENDA
1258	DEPARTAMENTO 2703 "TORRE A"	108.40	108.40	VIVIENDA
1259	DEPARTAMENTO 2704 "TORRE A"	108.40	108.40	VIVIENDA
1260	DEPARTAMENTO 2705 "TORRE A"	140.55	140.55	VIVIENDA
1261	DEPARTAMENTO 2706 "TORRE A"	103.13	103.13	VIVIENDA
VIGESIMO OCTAVO PISO				
PRIMERA ETAPA				
BEYOND				
	TORRE A	A.O	A.T	USO
1262	DEPARTAMENTO 2801 (PRIMER/SEGUNDO NIVEL) "TORRE A"	102.88	96.01	VIVIENDA

ZONA REGISTRAL N° D
 DE LIMA
 ARCHIVO
 DE
 TÍTULOS

	NIVEL) "TORRE A"			
1263	DEPARTAMENTO 2802 (PRIMER/SEGUNDO NIVEL) "TORRE A"	100.61	93.41	VIVIENDA
1264	DEPARTAMENTO 2803 (PRIMER/SEGUNDO NIVEL) "TORRE A"	109.23	102.18	VIVIENDA
1265	DEPARTAMENTO 2804 (PRIMER/SEGUNDO NIVEL) "TORRE A"	144.35	135.10	VIVIENDA
1266	DEPARTAMENTO 2805 (PRIMER/SEGUNDO NIVEL) "TORRE A"	122.13	107.09	VIVIENDA
1267	DEPARTAMENTO 2806 "TORRE A"	108.41	105.51	VIVIENDA
1268	DEPARTAMENTO 2807 "TORRE A"	108.41	105.55	VIVIENDA
1269	DEPARTAMENTO 2808 (PRIMER/SEGUNDO NIVEL) "TORRE A"	121.00	105.93	VIVIENDA
1270	DEPARTAMENTO 2809 (PRIMER/SEGUNDO NIVEL) "TORRE A"	143.80	133.97	VIVIENDA
1271	DEPARTAMENTO 2810 (PRIMER/SEGUNDO NIVEL) "TORRE A"	105.53	97.73	VIVIENDA
1272	DEPARTAMENTO 2811 (PRIMER/SEGUNDO NIVEL) "TORRE A"	99.79	92.59	VIVIENDA
1273	DEPARTAMENTO 2812 (PRIMER/SEGUNDO NIVEL) "TORRE A"	102.14	95.24	VIVIENDA
	TOTAL	41855.21	41250.64	

ARTÍCULO 5º.- AREAS Y BIENES DE PROPIEDAD COMUN:

Las áreas y bienes de propiedad común, que forman el Sector BEYOND HIGH LIVING, son los siguientes:

50 años

4 2000 años si es en Torre B

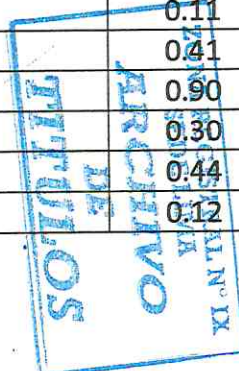
Diferencia

ZONAS COMUNES PARTICULARES "TORRE A"				
PRIMER PISO				
PRIMERA ETAPA				
BEYOND				
Nº	TORRE A	A.O	A.T	USO
1	ZONA COMUN "TORRE A"	759.16	721.63	CIRCULACION
2	DUCTO 1	0.44	0.00	DUCTO
3	DUCTO 2	0.10	0.00	DUCTO
4	DUCTO 3	1.16	0.00	DUCTO
5	DUCTO 4	0.41	0.00	DUCTO
6	DUCTO 5	0.29	0.00	DUCTO
7	DUCTO 6	0.11	0.00	DUCTO
8	DUCTO 7	0.54	0.00	DUCTO
SEGUNDO PISO				
PRIMERA ETAPA				
BEYOND				
Nº	TORRE A	A.O	A.T	USO
9	ZONA COMUN "TORRE A"	218.22	155.29	CIRCULACION


TITULOS DE ARCHIVO

ZONA REGISTRAL Nº 1 SEDE LIMA


BEYOND				
Nº	TORRE A	A.O	A.T	USO
50	ZONA COMUN "TORRE A"	177.89	143.41	CIRCULACION
51	DUCTO 1	0.44	0.00	DUCTO
52	DUCTO 2	0.12	0.00	DUCTO
53	DUCTO 3	1.16	0.00	DUCTO
54	DUCTO 4	0.42	0.00	DUCTO
55	DUCTO 5	0.29	0.00	DUCTO
56	DUCTO 6	0.11	0.00	DUCTO
57	DUCTO 7	0.32	0.00	DUCTO
58	DUCTO 8	0.11	0.00	DUCTO
59	DUCTO 9	0.41	0.00	DUCTO
60	DUCTO 10	0.90	0.00	DUCTO
61	DUCTO 11	0.30	0.00	DUCTO
62	DUCTO 12	0.44	0.00	DUCTO
63	DUCTO 13	0.12	0.00	DUCTO
64	DUCTO 14	0.57	0.00	DUCTO
65	DUCTO 15	0.14	0.00	DUCTO
66	DUCTO 16	0.57	0.00	DUCTO
67	DUCTO 17	0.14	0.00	DUCTO
68	DUCTO 18	0.77	0.00	DUCTO
69	DUCTO 19	0.09	0.00	DUCTO
70	DUCTO 20	0.42	0.00	DUCTO
71	DUCTO 21	0.42	0.00	DUCTO
72	DUCTO 22	0.09	0.00	DUCTO
73	DUCTO 23	0.77	0.00	DUCTO
74	AREA A-1	2.17	2.17	ALERO
75	AREA A-2	2.48	0.00	ALERO
QUINTO PISO				
PRIMERA ETAPA				
BEYOND				
	TORRE A	A.O	A.T	USO
76	ZONA COMUN "TORRE A"	177.89	155.07	CIRCULACION
77	DUCTO 1	0.44	0.00	DUCTO
78	DUCTO 2	0.12	0.00	DUCTO
79	DUCTO 3	1.16	0.00	DUCTO
80	DUCTO 4	0.42	0.00	DUCTO
81	DUCTO 5	0.29	0.00	DUCTO
82	DUCTO 6	0.11	0.00	DUCTO
83	DUCTO 7	0.32	0.00	DUCTO
84	DUCTO 8	0.11	0.00	DUCTO
85	DUCTO 9	0.41	0.00	DUCTO
86	DUCTO 10	0.90	0.00	DUCTO
87	DUCTO 11	0.30	0.00	DUCTO
88	DUCTO 12	0.44	0.00	DUCTO
89	DUCTO 13	0.12	0.00	DUCTO




10	DUCTO 1	0.44	0.00	DUCTO
11	DUCTO 2	0.12	0.00	DUCTO
12	DUCTO 3	1.16	0.00	DUCTO
13	DUCTO 4	0.42	0.00	DUCTO
14	DUCTO 5	0.29	0.00	DUCTO
15	DUCTO 6	0.11	0.00	DUCTO
16	DUCTO 7	0.32	0.00	DUCTO
17	DUCTO 8	0.11	0.00	DUCTO
18	DUCTO 9	0.41	0.00	DUCTO
19	DUCTO 10	0.90	0.00	DUCTO
20	DUCTO 11	0.30	0.00	DUCTO
21	DUCTO 12	0.44	0.00	DUCTO
22	DUCTO 13	0.12	0.00	DUCTO
23	DUCTO 14	0.54	0.00	DUCTO
24	DUCTO 15	0.14	0.00	DUCTO
25	DUCTO 16	0.54	0.00	DUCTO
26	DUCTO 17	0.14	0.00	DUCTO
27	DUCTO 18	0.77	0.00	DUCTO
TERCER PISO				
PRIMERA ETAPA				
BEYOND				
Nº	TORRE A	A.O	A.T	USO
28	ZONA COMUN "TORRE A"	188.01	167.24	CIRCULACION
29	DUCTO 1	0.44	0.00	DUCTO
30	DUCTO 2	0.12	0.00	DUCTO
31	DUCTO 3	1.16	0.00	DUCTO
32	DUCTO 4	0.42	0.00	DUCTO
33	DUCTO 5	0.29	0.00	DUCTO
34	DUCTO 6	0.11	0.00	DUCTO
35	DUCTO 7	0.32	0.00	DUCTO
36	DUCTO 8	0.11	0.00	DUCTO
37	DUCTO 9	0.41	0.00	DUCTO
38	DUCTO 10	0.90	0.00	DUCTO
39	DUCTO 11	0.30	0.00	DUCTO
40	DUCTO 12	0.44	0.00	DUCTO
41	DUCTO 13	0.12	0.00	DUCTO
42	DUCTO 14	0.57	0.00	DUCTO
43	DUCTO 15	0.50	0.00	DUCTO
44	DUCTO 16	0.57	0.00	DUCTO
45	DUCTO 17	0.49	0.00	DUCTO
46	AREA A-1	2.48	2.48	ALERO
47	AREA A-2	2.17	0.00	ALERO
48	AREA A-3	2.17	2.17	ALERO
49	AREA A-4	2.48	0.00	ALERO
CUARTO PISO				
PRIMERA ETAPA				



90	DUCTO 14	0.57	0.00	DUCTO
91	DUCTO 15	0.50	0.00	DUCTO
92	DUCTO 16	0.57	0.00	DUCTO
93	DUCTO 17	0.49	0.00	DUCTO
94	DUCTO 18	0.77	0.00	DUCTO
95	DUCTO 19	0.09	0.00	DUCTO
96	DUCTO 20	0.42	0.00	DUCTO
97	DUCTO 21	0.42	0.00	DUCTO
98	DUCTO 22	0.09	0.00	DUCTO
99	DUCTO 23	0.77	0.00	DUCTO
100	AREA A-1	2.48	2.48	ALERO
101	AREA A-2	2.17	0.00	ALERO
102	AREA A-3	2.48	2.48	ALERO
SEXTO PISO				
PRIMERA ETAPA				
BEYOND				
	TORRE A	A.O	A.T	USO
103	ZONA COMUN "TORRE A"	177.89	143.19	CIRCULACION
104	DUCTO 1	0.44	0.00	DUCTO
105	DUCTO 2	0.12	0.00	DUCTO
106	DUCTO 3	1.16	0.00	DUCTO
107	DUCTO 4	0.42	0.00	DUCTO
108	DUCTO 5	0.29	0.00	DUCTO
109	DUCTO 6	0.11	0.00	DUCTO
110	DUCTO 7	0.32	0.00	DUCTO
111	DUCTO 8	0.11	0.00	DUCTO
112	DUCTO 9	0.41	0.00	DUCTO
113	DUCTO 10	0.90	0.00	DUCTO
114	DUCTO 11	0.30	0.00	DUCTO
115	DUCTO 12	0.44	0.00	DUCTO
116	DUCTO 13	0.12	0.00	DUCTO
117	DUCTO 14	0.57	0.00	DUCTO
118	DUCTO 15	0.14	0.00	DUCTO
119	DUCTO 16	0.57	0.00	DUCTO
120	DUCTO 17	0.14	0.00	DUCTO
121	DUCTO 18	0.77	0.00	DUCTO
122	DUCTO 19	0.09	0.00	DUCTO
123	DUCTO 20	0.42	0.00	DUCTO
124	DUCTO 21	0.42	0.00	DUCTO
125	DUCTO 22	0.09	0.00	DUCTO
126	DUCTO 23	0.77	0.00	DUCTO
127	AREA A-1	2.17	0.00	ALERO
128	AREA A-2	2.17	2.17	ALERO
SEPTIMO PISO				
PRIMERA ETAPA				
BEYOND				



	TORRE A	A.O	A.T	USO
129	ZONA COMUN "TORRE A"	177.89	157.86	CIRCULACION
130	DUCTO 1	0.44	0.00	DUCTO
131	DUCTO 2	0.12	0.00	DUCTO
132	DUCTO 3	1.16	0.00	DUCTO
133	DUCTO 4	0.42	0.00	DUCTO
134	DUCTO 5	0.29	0.00	DUCTO
135	DUCTO 6	0.11	0.00	DUCTO
136	DUCTO 7	0.32	0.00	DUCTO
137	DUCTO 8	0.11	0.00	DUCTO
138	DUCTO 9	0.41	0.00	DUCTO
139	DUCTO 10	0.90	0.00	DUCTO
140	DUCTO 11	0.30	0.00	DUCTO
141	DUCTO 12	0.44	0.00	DUCTO
142	DUCTO 13	0.12	0.00	DUCTO
143	DUCTO 14	0.57	0.00	DUCTO
144	DUCTO 15	0.50	0.00	DUCTO
145	DUCTO 16	0.57	0.00	DUCTO
146	DUCTO 17	0.49	0.00	DUCTO
147	DUCTO 18	0.77	0.00	DUCTO
148	DUCTO 19	0.09	0.00	DUCTO
149	DUCTO 20	0.42	0.00	DUCTO
150	DUCTO 21	0.42	0.00	DUCTO
151	DUCTO 22	0.09	0.00	DUCTO
152	DUCTO 23	0.77	0.00	DUCTO
153	AREA A-1	2.48	0.00	ALERO
154	AREA A-2	2.17	2.17	ALERO
155	AREA A-3	2.48	0.00	ALERO
OCTAVO PISO				
PRIMERA ETAPA				
BEYOND				
	TORRE A	A.O	A.T	USO
156	ZONA COMUN "TORRE A"	177.89	145.58	CIRCULACION
157	DUCTO 1	0.44	0.00	DUCTO
158	DUCTO 2	0.12	0.00	DUCTO
159	DUCTO 3	1.16	0.00	DUCTO
160	DUCTO 4	0.42	0.00	DUCTO
161	DUCTO 5	0.29	0.00	DUCTO
162	DUCTO 6	0.11	0.00	DUCTO
163	DUCTO 7	0.32	0.00	DUCTO
164	DUCTO 8	0.11	0.00	DUCTO
165	DUCTO 9	0.41	0.00	DUCTO
166	DUCTO 10	0.90	0.00	DUCTO
167	DUCTO 11	0.30	0.00	DUCTO
168	DUCTO 12	0.44	0.00	DUCTO
169	DUCTO 13	0.12	0.00	DUCTO



000690


170	DUCTO 14	0.57	0.00	DUCTO
171	DUCTO 15	0.14	0.00	DUCTO
172	DUCTO 16	0.57	0.00	DUCTO
173	DUCTO 17	0.14	0.00	DUCTO
174	DUCTO 18	0.77	0.00	DUCTO
175	DUCTO 19	0.09	0.00	DUCTO
176	DUCTO 20	0.42	0.00	DUCTO
177	DUCTO 21	0.42	0.00	DUCTO
178	DUCTO 22	0.09	0.00	DUCTO
179	DUCTO 23	0.77	0.00	DUCTO
180	AREA A-1	2.48	0.00	ALERO
181	AREA A-2	2.17	0.00	ALERO
182	AREA A-3	2.48	0.00	ALERO
NOVENO PISO				
PRIMERA ETAPA				
BEYOND				
	TORRE A	A.O	A.T	USO
183	ZONA COMUN "TORRE A"	177.89	152.90	CIRCULACION
184	DUCTO 1	0.44	0.00	DUCTO
185	DUCTO 2	0.12	0.00	DUCTO
186	DUCTO 3	1.16	0.00	DUCTO
187	DUCTO 4	0.42	0.00	DUCTO
188	DUCTO 5	0.29	0.00	DUCTO
189	DUCTO 6	0.11	0.00	DUCTO
190	DUCTO 7	0.32	0.00	DUCTO
191	DUCTO 8	0.11	0.00	DUCTO
192	DUCTO 9	0.41	0.00	DUCTO
193	DUCTO 10	0.90	0.00	DUCTO
194	DUCTO 11	0.30	0.00	DUCTO
195	DUCTO 12	0.44	0.00	DUCTO
196	DUCTO 13	0.12	0.00	DUCTO
197	DUCTO 14	0.57	0.00	DUCTO
198	DUCTO 15	0.50	0.00	DUCTO
199	DUCTO 16	0.57	0.00	DUCTO
200	DUCTO 17	0.49	0.00	DUCTO
201	DUCTO 18	0.77	0.00	DUCTO
202	DUCTO 19	0.09	0.00	DUCTO
203	DUCTO 20	0.42	0.00	DUCTO
204	DUCTO 21	0.42	0.00	DUCTO
205	DUCTO 22	0.09	0.00	DUCTO
206	DUCTO 23	0.77	0.00	DUCTO
207	AREA A-1	2.48	2.48	ALERO
208	AREA A-2	2.17	2.17	ALERO
209	AREA A-3	2.48	2.48	ALERO
DECIMO PISO				
PRIMERA ETAPA				

DE
 ARCHIVO
 REGISTRAL N.º IX
 SEDE IUMA

BEYOND				
	TORRE A	A.O	A.T	USO
210	ZONA COMUN "TORRE A"	177.89	145.58	CIRCULACION
211	DUCTO 1	0.44	0.00	DUCTO
212	DUCTO 2	0.12	0.00	DUCTO
213	DUCTO 3	1.16	0.00	DUCTO
214	DUCTO 4	0.42	0.00	DUCTO
215	DUCTO 5	0.29	0.00	DUCTO
216	DUCTO 6	0.11	0.00	DUCTO
217	DUCTO 7	0.32	0.00	DUCTO
218	DUCTO 8	0.11	0.00	DUCTO
219	DUCTO 9	0.41	0.00	DUCTO
220	DUCTO 10	0.90	0.00	DUCTO
221	DUCTO 11	0.30	0.00	DUCTO
222	DUCTO 12	0.44	0.00	DUCTO
223	DUCTO 13	0.12	0.00	DUCTO
224	DUCTO 14	0.57	0.00	DUCTO
225	DUCTO 15	0.14	0.00	DUCTO
226	DUCTO 16	0.57	0.00	DUCTO
227	DUCTO 17	0.14	0.00	DUCTO
228	DUCTO 18	0.77	0.00	DUCTO
229	DUCTO 19	0.09	0.00	DUCTO
230	DUCTO 20	0.42	0.00	DUCTO
231	DUCTO 21	0.42	0.00	DUCTO
232	DUCTO 22	0.09	0.00	DUCTO
233	DUCTO 23	0.77	0.00	DUCTO
234	AREA A-1	2.17	0.00	ALERO
DECIMO PRIMER PISO				
PRIMERA ETAPA				
BEYOND				
	TORRE A	A.O	A.T	USO
235	ZONA COMUN "TORRE A"	177.89	152.99	CIRCULACION
236	DUCTO 1	0.44	0.00	DUCTO
237	DUCTO 2	0.12	0.00	DUCTO
238	DUCTO 3	1.16	0.00	DUCTO
239	DUCTO 4	0.42	0.00	DUCTO
240	DUCTO 5	0.29	0.00	DUCTO
241	DUCTO 6	0.11	0.00	DUCTO
242	DUCTO 7	0.32	0.00	DUCTO
243	DUCTO 8	0.11	0.00	DUCTO
244	DUCTO 9	0.41	0.00	DUCTO
245	DUCTO 10	0.90	0.00	DUCTO
246	DUCTO 11	0.30	0.00	DUCTO
247	DUCTO 12	0.44	0.00	DUCTO
248	DUCTO 13	0.12	0.00	DUCTO
249	DUCTO 14	0.57	0.00	DUCTO

TITULOS
 DE
ARCHIVO
 MUNICIPAL N° IX
 DE LIMA


250	DUCTO 15	0.50	0.00	DUCTO
251	DUCTO 16	0.57	0.00	DUCTO
252	DUCTO 17	0.49	0.00	DUCTO
253	DUCTO 18	0.77	0.00	DUCTO
254	DUCTO 19	0.09	0.00	DUCTO
255	DUCTO 20	0.42	0.00	DUCTO
256	DUCTO 21	0.42	0.00	DUCTO
257	DUCTO 22	0.09	0.00	DUCTO
258	DUCTO 23	0.77	0.00	DUCTO
259	AREA A-1	2.48	0.00	ALERO
260	AREA A-2	2.17	2.17	ALERO
261	AREA A-3	2.17	2.17	ALERO
262	AREA A-4	2.48	2.48	ALERO
DECIMO SEGUNDO PISO				
PRIMERA ETAPA				
BEYOND				
	TORRE A	A.O	A.T	USO
263	ZONA COMUN "TORRE A"	177.89	143.32	CIRCULACION
264	DUCTO 1	0.44	0.00	DUCTO
265	DUCTO 2	0.12	0.00	DUCTO
266	DUCTO 3	1.16	0.00	DUCTO
267	DUCTO 4	0.42	0.00	DUCTO
268	DUCTO 5	0.29	0.00	DUCTO
269	DUCTO 6	0.11	0.00	DUCTO
270	DUCTO 7	0.32	0.00	DUCTO
271	DUCTO 8	0.11	0.00	DUCTO
272	DUCTO 9	0.41	0.00	DUCTO
273	DUCTO 10	0.90	0.00	DUCTO
274	DUCTO 11	0.30	0.00	DUCTO
275	DUCTO 12	0.44	0.00	DUCTO
276	DUCTO 13	0.12	0.00	DUCTO
277	DUCTO 14	0.57	0.00	DUCTO
278	DUCTO 15	0.14	0.00	DUCTO
279	DUCTO 16	0.57	0.00	DUCTO
280	DUCTO 17	0.14	0.00	DUCTO
281	DUCTO 18	0.77	0.00	DUCTO
282	DUCTO 19	0.09	0.00	DUCTO
283	DUCTO 20	0.42	0.00	DUCTO
284	DUCTO 21	0.42	0.00	DUCTO
285	DUCTO 22	0.09	0.00	DUCTO
286	DUCTO 23	0.77	0.00	DUCTO
287	AREA A-1	2.48	0.00	ALERO
DECIMO TERCER PISO				
PRIMERA ETAPA				
BEYOND				
	TORRE A	A.O	A.T	USO




288	ZONA COMUN "TORRE A"	177.89	155.16	CIRCULACION
289	DUCTO 1	0.44	0.00	DUCTO
290	DUCTO 2	0.12	0.00	DUCTO
291	DUCTO 3	1.16	0.00	DUCTO
292	DUCTO 4	0.42	0.00	DUCTO
293	DUCTO 5	0.29	0.00	DUCTO
294	DUCTO 6	0.11	0.00	DUCTO
295	DUCTO 7	0.32	0.00	DUCTO
296	DUCTO 8	0.11	0.00	DUCTO
297	DUCTO 9	0.41	0.00	DUCTO
298	DUCTO 10	0.90	0.00	DUCTO
299	DUCTO 11	0.30	0.00	DUCTO
300	DUCTO 12	0.44	0.00	DUCTO
301	DUCTO 13	0.12	0.00	DUCTO
302	DUCTO 14	0.57	0.00	DUCTO
303	DUCTO 15	0.50	0.00	DUCTO
304	DUCTO 16	0.57	0.00	DUCTO
305	DUCTO 17	0.49	0.00	DUCTO
306	DUCTO 18	0.77	0.00	DUCTO
307	DUCTO 19	0.09	0.00	DUCTO
308	DUCTO 20	0.42	0.00	DUCTO
309	DUCTO 21	0.42	0.00	DUCTO
310	DUCTO 22	0.09	0.00	DUCTO
311	DUCTO 23	0.77	0.00	DUCTO
312	AREA A-1	2.48	2.48	ALERO
313	AREA A-2	2.17	2.17	ALERO
314	AREA A-3	2.17	0.00	ALERO
315	AREA A-4	2.48	0.00	ALERO
DECIMO CUARTO PISO				
PRIMERA ETAPA				
BEYOND				
	TORRE A	A.O	A.T	USO
316	ZONA COMUN "TORRE A"	177.89	145.58	CIRCULACION
317	DUCTO 1	0.44	0.00	DUCTO
318	DUCTO 2	0.12	0.00	DUCTO
319	DUCTO 3	1.16	0.00	DUCTO
320	DUCTO 4	0.42	0.00	DUCTO
321	DUCTO 5	0.29	0.00	DUCTO
322	DUCTO 6	0.11	0.00	DUCTO
323	DUCTO 7	0.32	0.00	DUCTO
324	DUCTO 8	0.11	0.00	DUCTO
325	DUCTO 9	0.41	0.00	DUCTO
326	DUCTO 10	0.90	0.00	DUCTO
327	DUCTO 11	0.30	0.00	DUCTO
328	DUCTO 12	0.44	0.00	DUCTO
329	DUCTO 13	0.12	0.00	DUCTO

ARCHIVO
 DE
TITULOS
 REGISTRAL N° IX
 SEDE LIMA

330	DUCTO 14	0.57	0.00	DUCTO
331	DUCTO 15	0.14	0.00	DUCTO
332	DUCTO 16	0.57	0.00	DUCTO
333	DUCTO 17	0.14	0.00	DUCTO
334	DUCTO 18	0.77	0.00	DUCTO
335	DUCTO 19	0.09	0.00	DUCTO
336	DUCTO 20	0.42	0.00	DUCTO
337	DUCTO 21	0.42	0.00	DUCTO
338	DUCTO 22	0.09	0.00	DUCTO
339	DUCTO 23	0.77	0.00	DUCTO
340	AREA A-1	2.17	0.00	ALERO
341	AREA A-2	2.48	0.00	ALERO
DECIMO QUINTO PISO				
PRIMERA ETAPA				
BEYOND				
	TORRE A	A.O	A.T	USO
342	ZONA COMUN "TORRE A"	177.89	155.16	CIRCULACION
343	DUCTO 1	0.44	0.00	DUCTO
344	DUCTO 2	0.12	0.00	DUCTO
345	DUCTO 3	1.16	0.00	DUCTO
346	DUCTO 4	0.42	0.00	DUCTO
347	DUCTO 5	0.29	0.00	DUCTO
348	DUCTO 6	0.11	0.00	DUCTO
349	DUCTO 7	0.32	0.00	DUCTO
350	DUCTO 8	0.11	0.00	DUCTO
351	DUCTO 9	0.41	0.00	DUCTO
352	DUCTO 10	0.90	0.00	DUCTO
353	DUCTO 11	0.30	0.00	DUCTO
354	DUCTO 12	0.44	0.00	DUCTO
355	DUCTO 13	0.12	0.00	DUCTO
356	DUCTO 14	0.57	0.00	DUCTO
357	DUCTO 15	0.50	0.00	DUCTO
358	DUCTO 16	0.57	0.00	DUCTO
359	DUCTO 17	0.49	0.00	DUCTO
360	DUCTO 18	0.77	0.00	DUCTO
361	DUCTO 19	0.09	0.00	DUCTO
362	DUCTO 20	0.42	0.00	DUCTO
363	DUCTO 21	0.42	0.00	DUCTO
364	DUCTO 22	0.09	0.00	DUCTO
365	DUCTO 23	0.77	0.00	DUCTO
366	AREA A-1	2.48	0.00	ALERO
367	AREA A-2	2.17	0.00	ALERO
368	AREA A-3	2.17	2.17	ALERO
369	AREA A-4	2.48	2.48	ALERO
DECIMO SEXTO PISO				
PRIMERA ETAPA				



BEYOND				
	TORRE A	A.O	A.T	USO
370	ZONA COMUN "TORRE A"	177.89	145.58	CIRCULACION
371	DUCTO 1	0.44	0.00	DUCTO
372	DUCTO 2	0.12	0.00	DUCTO
373	DUCTO 3	1.16	0.00	DUCTO
374	DUCTO 4	0.42	0.00	DUCTO
375	DUCTO 5	0.29	0.00	DUCTO
376	DUCTO 6	0.11	0.00	DUCTO
377	DUCTO 7	0.32	0.00	DUCTO
378	DUCTO 8	0.11	0.00	DUCTO
379	DUCTO 9	0.41	0.00	DUCTO
380	DUCTO 10	0.90	0.00	DUCTO
381	DUCTO 11	0.30	0.00	DUCTO
382	DUCTO 12	0.44	0.00	DUCTO
383	DUCTO 13	0.12	0.00	DUCTO
384	DUCTO 14	0.57	0.00	DUCTO
385	DUCTO 15	0.14	0.00	DUCTO
386	DUCTO 16	0.57	0.00	DUCTO
387	DUCTO 17	0.14	0.00	DUCTO
388	DUCTO 18	0.77	0.00	DUCTO
389	DUCTO 19	0.09	0.00	DUCTO
390	DUCTO 20	0.42	0.00	DUCTO
391	DUCTO 21	0.42	0.00	DUCTO
392	DUCTO 22	0.09	0.00	DUCTO
393	DUCTO 23	0.77	0.00	DUCTO
394	AREA A-1	2.48	0.00	ALERO
395	AREA A-2	2.17	0.00	ALERO
DECIMO SEPTIMO PISO				
PRIMERA ETAPA				
BEYOND				
	TORRE A	A.O	A.T	USO
396	ZONA COMUN "TORRE A"	177.89	155.16	CIRCULACION
397	DUCTO 1	0.44	0.00	DUCTO
398	DUCTO 2	0.12	0.00	DUCTO
399	DUCTO 3	1.16	0.00	DUCTO
400	DUCTO 4	0.42	0.00	DUCTO
401	DUCTO 5	0.29	0.00	DUCTO
402	DUCTO 6	0.11	0.00	DUCTO
403	DUCTO 7	0.32	0.00	DUCTO
404	DUCTO 8	0.11	0.00	DUCTO
405	DUCTO 9	0.41	0.00	DUCTO
406	DUCTO 10	0.90	0.00	DUCTO
407	DUCTO 11	0.30	0.00	DUCTO
408	DUCTO 12	0.44	0.00	DUCTO
409	DUCTO 13	0.12	0.00	DUCTO



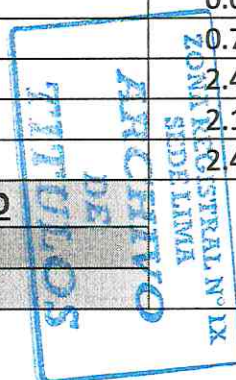
410	DUCTO 14	0.57	0.00	DUCTO
411	DUCTO 15	0.50	0.00	DUCTO
412	DUCTO 16	0.57	0.00	DUCTO
413	DUCTO 17	0.49	0.00	DUCTO
414	DUCTO 18	0.77	0.00	DUCTO
415	DUCTO 19	0.09	0.00	DUCTO
416	DUCTO 20	0.42	0.00	DUCTO
417	DUCTO 21	0.42	0.00	DUCTO
418	DUCTO 22	0.09	0.00	DUCTO
419	DUCTO 23	0.77	0.00	DUCTO
420	AREA A-1	2.48	2.48	ALERO
421	AREA A-2	2.17	2.17	ALERO
422	AREA A-3	2.17	0.00	ALERO
423	AREA A-4	2.48	0.00	ALERO
DECIMO OCTAVO PISO				
PRIMERA ETAPA				
BEYOND				
	TORRE A	A.O	A.T	USO
424	ZONA COMUN "TORRE A"	177.89	143.41	CIRCULACION
425	DUCTO 1	0.44	0.00	DUCTO
426	DUCTO 2	0.12	0.00	DUCTO
427	DUCTO 3	1.16	0.00	DUCTO
428	DUCTO 4	0.42	0.00	DUCTO
429	DUCTO 5	0.29	0.00	DUCTO
430	DUCTO 6	0.11	0.00	DUCTO
431	DUCTO 7	0.32	0.00	DUCTO
432	DUCTO 8	0.11	0.00	DUCTO
433	DUCTO 9	0.41	0.00	DUCTO
434	DUCTO 10	0.90	0.00	DUCTO
435	DUCTO 11	0.30	0.00	DUCTO
436	DUCTO 12	0.44	0.00	DUCTO
437	DUCTO 13	0.12	0.00	DUCTO
438	DUCTO 14	0.57	0.00	DUCTO
439	DUCTO 15	0.14	0.00	DUCTO
440	DUCTO 16	0.57	0.00	DUCTO
441	DUCTO 17	0.14	0.00	DUCTO
442	DUCTO 18	0.77	0.00	DUCTO
443	DUCTO 19	0.09	0.00	DUCTO
444	DUCTO 20	0.42	0.00	DUCTO
445	DUCTO 21	0.42	0.00	DUCTO
446	DUCTO 22	0.09	0.00	DUCTO
447	DUCTO 23	0.77	0.00	DUCTO
448	AREA A-1	2.17	2.17	ALERO
449	AREA A-2	2.48	0.00	ALERO
DECIMO NOVENO PISO				
PRIMERA ETAPA				

ARCHIVO
DE
TITULOS
ZONA REGISTRAL N° 1
SEDE LIMA

BEYOND				
	TORRE A	A.O	A.T	USO
450	ZONA COMUN "TORRE A"	177.89	152.90	CIRCULACION
451	DUCTO 1	0.44	0.00	DUCTO
452	DUCTO 2	0.12	0.00	DUCTO
453	DUCTO 3	1.16	0.00	DUCTO
454	DUCTO 4	0.42	0.00	DUCTO
455	DUCTO 5	0.29	0.00	DUCTO
456	DUCTO 6	0.11	0.00	DUCTO
457	DUCTO 7	0.32	0.00	DUCTO
458	DUCTO 8	0.11	0.00	DUCTO
459	DUCTO 9	0.41	0.00	DUCTO
460	DUCTO 10	0.90	0.00	DUCTO
461	DUCTO 11	0.30	0.00	DUCTO
462	DUCTO 12	0.44	0.00	DUCTO
463	DUCTO 13	0.12	0.00	DUCTO
464	DUCTO 14	0.57	0.00	DUCTO
465	DUCTO 15	0.50	0.00	DUCTO
466	DUCTO 16	0.57	0.00	DUCTO
467	DUCTO 17	0.49	0.00	DUCTO
468	DUCTO 18	0.77	0.00	DUCTO
469	DUCTO 19	0.09	0.00	DUCTO
470	DUCTO 20	0.42	0.00	DUCTO
471	DUCTO 21	0.42	0.00	DUCTO
472	DUCTO 22	0.09	0.00	DUCTO
473	DUCTO 23	0.77	0.00	DUCTO
474	AREA A-1	2.48	2.48	ALERO
475	AREA A-2	2.17	2.17	ALERO
476	AREA A-3	2.48	2.48	ALERO
VIGESIMO PISO				
PRIMERA ETAPA				
BEYOND				
	TORRE A	A.O	A.T	USO
477	ZONA COMUN "TORRE A"	177.89	143.41	CIRCULACION
478	DUCTO 1	0.44	0.00	DUCTO
479	DUCTO 2	0.12	0.00	DUCTO
480	DUCTO 3	1.16	0.00	DUCTO
481	DUCTO 4	0.42	0.00	DUCTO
482	DUCTO 5	0.29	0.00	DUCTO
483	DUCTO 6	0.11	0.00	DUCTO
484	DUCTO 7	0.32	0.00	DUCTO
485	DUCTO 8	0.11	0.00	DUCTO
486	DUCTO 9	0.41	0.00	DUCTO
487	DUCTO 10	0.90	0.00	DUCTO
488	DUCTO 11	0.30	0.00	DUCTO
489	DUCTO 12	0.44	0.00	DUCTO

ZONA REGISTRAL N.º IX
 ARCHIVO
 DE
 TITULOS
 SEDE LIMA

490	DUCTO 13	0.12	0.00	DUCTO
491	DUCTO 14	0.57	0.00	DUCTO
492	DUCTO 15	0.14	0.00	DUCTO
493	DUCTO 16	0.57	0.00	DUCTO
494	DUCTO 17	0.14	0.00	DUCTO
495	DUCTO 18	0.77	0.00	DUCTO
496	DUCTO 19	0.09	0.00	DUCTO
497	DUCTO 20	0.42	0.00	DUCTO
498	DUCTO 21	0.42	0.00	DUCTO
499	DUCTO 22	0.09	0.00	DUCTO
500	DUCTO 23	0.77	0.00	DUCTO
501	AREA A-1	2.17	2.17	ALERO
VIGESIMO PRIMER PISO				
PRIMERA ETAPA				
BEYOND				
	TORRE A	A.O	A.T	USO
502	ZONA COMUN "TORRE A"	177.89	157.55	CIRCULACION
503	DUCTO 1	0.44	0.00	DUCTO
504	DUCTO 2	0.12	0.00	DUCTO
505	DUCTO 3	1.16	0.00	DUCTO
506	DUCTO 4	0.42	0.00	DUCTO
507	DUCTO 5	0.29	0.00	DUCTO
508	DUCTO 6	0.11	0.00	DUCTO
509	DUCTO 7	0.32	0.00	DUCTO
510	DUCTO 8	0.11	0.00	DUCTO
511	DUCTO 9	0.41	0.00	DUCTO
512	DUCTO 10	0.90	0.00	DUCTO
513	DUCTO 11	0.30	0.00	DUCTO
514	DUCTO 12	0.44	0.00	DUCTO
515	DUCTO 13	0.12	0.00	DUCTO
516	DUCTO 14	0.57	0.00	DUCTO
517	DUCTO 15	0.50	0.00	DUCTO
518	DUCTO 16	0.57	0.00	DUCTO
519	DUCTO 17	0.49	0.00	DUCTO
520	DUCTO 18	0.77	0.00	DUCTO
521	DUCTO 19	0.09	0.00	DUCTO
522	DUCTO 20	0.42	0.00	DUCTO
523	DUCTO 21	0.42	0.00	DUCTO
524	DUCTO 22	0.09	0.00	DUCTO
525	DUCTO 23	0.77	0.00	DUCTO
526	AREA A-1	2.48	0.00	ALERO
527	AREA A-2	2.17	0.00	ALERO
528	AREA A-3	2.48	2.48	ALERO
VIGESIMO SEGUNDO PISO				
PRIMERA ETAPA				
BEYOND				




	TORRE A	A.O	A.T	USO
529	ZONA COMUN "TORRE A"	177.89	143.19	CIRCULACION
530	DUCTO 1	0.44	0.00	DUCTO
531	DUCTO 2	0.12	0.00	DUCTO
532	DUCTO 3	1.16	0.00	DUCTO
533	DUCTO 4	0.42	0.00	DUCTO
534	DUCTO 5	0.29	0.00	DUCTO
535	DUCTO 6	0.11	0.00	DUCTO
536	DUCTO 7	0.32	0.00	DUCTO
537	DUCTO 8	0.11	0.00	DUCTO
538	DUCTO 9	0.41	0.00	DUCTO
539	DUCTO 10	0.90	0.00	DUCTO
540	DUCTO 11	0.30	0.00	DUCTO
541	DUCTO 12	0.44	0.00	DUCTO
542	DUCTO 13	0.12	0.00	DUCTO
543	DUCTO 14	0.57	0.00	DUCTO
544	DUCTO 15	0.14	0.00	DUCTO
545	DUCTO 16	0.57	0.00	DUCTO
546	DUCTO 17	0.14	0.00	DUCTO
547	DUCTO 18	0.77	0.00	DUCTO
548	DUCTO 19	0.09	0.00	DUCTO
549	DUCTO 20	0.42	0.00	DUCTO
550	DUCTO 21	0.42	0.00	DUCTO
551	DUCTO 22	0.09	0.00	DUCTO
552	DUCTO 23	0.77	0.00	DUCTO
553	AREA A-1	2.48	0.00	ALERO
554	AREA A-2	2.17	2.17	ALERO
555	AREA A-3	2.17	0.00	ALERO
VIGESIMO TERCER PISO				
PRIMERA ETAPA				
BEYOND				
	TORRE A	A.O	A.T	USO
556	ZONA COMUN "TORRE A"	177.89	160.03	CIRCULACION
557	DUCTO 1	0.44	0.00	DUCTO
558	DUCTO 2	0.12	0.00	DUCTO
559	DUCTO 3	1.16	0.00	DUCTO
560	DUCTO 4	0.42	0.00	DUCTO
561	DUCTO 5	0.29	0.00	DUCTO
562	DUCTO 6	0.11	0.00	DUCTO
563	DUCTO 7	0.32	0.00	DUCTO
564	DUCTO 8	0.11	0.00	DUCTO
565	DUCTO 9	0.41	0.00	DUCTO
566	DUCTO 10	0.90	0.00	DUCTO
567	DUCTO 11	0.30	0.00	DUCTO
568	DUCTO 12	0.44	0.00	DUCTO
569	DUCTO 13	0.12	0.00	DUCTO

ARCHIVO
 DE
 TITULOS
 ZONA REGISTRAL N° IX
 SEDE LIMA

570	DUCTO 14	0.57	0.00	DUCTO
571	DUCTO 15	0.50	0.00	DUCTO
572	DUCTO 16	0.57	0.00	DUCTO
573	DUCTO 17	0.49	0.00	DUCTO
574	DUCTO 18	0.77	0.00	DUCTO
575	DUCTO 19	0.09	0.00	DUCTO
576	DUCTO 20	0.42	0.00	DUCTO
577	DUCTO 21	0.42	0.00	DUCTO
578	DUCTO 22	0.09	0.00	DUCTO
579	DUCTO 23	0.77	0.00	DUCTO
580	AREA A-1	2.48	0.00	ALERO
581	AREA A-2	2.17	0.00	ALERO
582	AREA A-3	2.48	0.00	ALERO
VIGESIMO CUARTO PISO				
PRIMERA ETAPA				
BEYOND				
	TORRE A	A.O	A.T	USO
583	ZONA COMUN "TORRE A"	177.89	145.58	CIRCULACION
584	DUCTO 1	0.44	0.00	DUCTO
585	DUCTO 2	0.12	0.00	DUCTO
586	DUCTO 3	1.16	0.00	DUCTO
587	DUCTO 4	0.42	0.00	DUCTO
588	DUCTO 5	0.29	0.00	DUCTO
589	DUCTO 6	0.11	0.00	DUCTO
590	DUCTO 7	0.32	0.00	DUCTO
591	DUCTO 8	0.11	0.00	DUCTO
592	DUCTO 9	0.41	0.00	DUCTO
593	DUCTO 10	0.90	0.00	DUCTO
594	DUCTO 11	0.30	0.00	DUCTO
595	DUCTO 12	0.44	0.00	DUCTO
596	DUCTO 13	0.12	0.00	DUCTO
597	DUCTO 14	0.57	0.00	DUCTO
598	DUCTO 15	0.14	0.00	DUCTO
599	DUCTO 16	0.57	0.00	DUCTO
600	DUCTO 17	0.14	0.00	DUCTO
601	DUCTO 18	0.77	0.00	DUCTO
602	DUCTO 19	0.09	0.00	DUCTO
603	DUCTO 20	0.42	0.00	DUCTO
604	DUCTO 21	0.42	0.00	DUCTO
605	DUCTO 22	0.09	0.00	DUCTO
606	DUCTO 23	0.77	0.00	DUCTO
607	AREA A-1	2.17	0.00	ALERO
608	AREA A-2	2.48	0.00	ALERO
VIGESIMO QUINTO PISO				
PRIMERA ETAPA				
BEYOND				



	TORRE A	A.O	A.T	USO
609	ZONA COMUN "TORRE A"	177.89	155.16	CIRCULACION
610	DUCTO 1	0.44	0.00	DUCTO
611	DUCTO 2	0.12	0.00	DUCTO
612	DUCTO 3	1.16	0.00	DUCTO
613	DUCTO 4	0.42	0.00	DUCTO
614	DUCTO 5	0.29	0.00	DUCTO
615	DUCTO 6	0.11	0.00	DUCTO
616	DUCTO 7	0.32	0.00	DUCTO
617	DUCTO 8	0.11	0.00	DUCTO
618	DUCTO 9	0.41	0.00	DUCTO
619	DUCTO 10	0.90	0.00	DUCTO
620	DUCTO 11	0.30	0.00	DUCTO
621	DUCTO 12	0.44	0.00	DUCTO
622	DUCTO 13	0.12	0.00	DUCTO
623	DUCTO 14	0.57	0.00	DUCTO
624	DUCTO 15	0.50	0.00	DUCTO
625	DUCTO 16	0.57	0.00	DUCTO
626	DUCTO 17	0.49	0.00	DUCTO
627	DUCTO 18	0.77	0.00	DUCTO
628	DUCTO 19	0.09	0.00	DUCTO
629	DUCTO 20	0.42	0.00	DUCTO
630	DUCTO 21	0.42	0.00	DUCTO
631	DUCTO 22	0.09	0.00	DUCTO
632	DUCTO 23	0.77	0.00	DUCTO
633	AREA A-1	2.48	0.00	ALERO
634	AREA A-2	2.17	2.17	ALERO
635	AREA A-3	2.17	0.00	ALERO
636	AREA A-4	2.48	2.48	ALERO
VIGESIMO SEXTO PISO				
PRIMERA ETAPA				
BEYOND				
	TORRE A	A.O	A.T	USO
637	ZONA COMUN "TORRE A"	177.89	143.37	CIRCULACION
638	DUCTO 1	0.44	0.00	DUCTO
639	DUCTO 2	0.12	0.00	DUCTO
640	DUCTO 3	1.16	0.00	DUCTO
641	DUCTO 4	0.42	0.00	DUCTO
642	DUCTO 5	0.29	0.00	DUCTO
643	DUCTO 6	0.11	0.00	DUCTO
644	DUCTO 7	0.32	0.00	DUCTO
645	DUCTO 8	0.11	0.00	DUCTO
646	DUCTO 9	0.41	0.00	DUCTO
647	DUCTO 10	0.90	0.00	DUCTO
648	DUCTO 11	0.30	0.00	DUCTO
649	DUCTO 12	0.44	0.00	DUCTO



000696

650	DUCTO 13	0.12	0.00	DUCTO
651	DUCTO 14	0.57	0.00	DUCTO
652	DUCTO 15	0.14	0.00	DUCTO
653	DUCTO 16	0.57	0.00	DUCTO
654	DUCTO 17	0.14	0.00	DUCTO
655	DUCTO 18	0.77	0.00	DUCTO
656	DUCTO 19	0.09	0.00	DUCTO
657	DUCTO 20	0.42	0.00	DUCTO
658	DUCTO 21	0.42	0.00	DUCTO
659	DUCTO 22	0.09	0.00	DUCTO
660	DUCTO 23	0.77	0.00	DUCTO
661	AREA A-1	2.48	0.00	ALERO
662	AREA A-2	2.17	2.17	ALERO
VIGESIMO SEPTIMO PISO				
PRIMERA ETAPA				
BEYOND				
	TORRE A	A.O	A.T	USO
663	ZONA COMUN "TORRE A"	177.89	155.38	CIRCULACION
664	DUCTO 1	0.44	0.00	DUCTO
665	DUCTO 2	0.12	0.00	DUCTO
666	DUCTO 3	1.16	0.00	DUCTO
667	DUCTO 4	0.42	0.00	DUCTO
668	DUCTO 5	0.29	0.00	DUCTO
669	DUCTO 6	0.11	0.00	DUCTO
670	DUCTO 7	0.32	0.00	DUCTO
671	DUCTO 8	0.11	0.00	DUCTO
672	DUCTO 9	0.41	0.00	DUCTO
673	DUCTO 10	0.90	0.00	DUCTO
674	DUCTO 11	0.30	0.00	DUCTO
675	DUCTO 12	0.44	0.00	DUCTO
676	DUCTO 13	0.12	0.00	DUCTO
677	DUCTO 14	0.57	0.00	DUCTO
678	DUCTO 15	0.50	0.00	DUCTO
679	DUCTO 16	0.57	0.00	DUCTO
680	DUCTO 17	0.49	0.00	DUCTO
681	DUCTO 18	0.77	0.00	DUCTO
682	DUCTO 19	0.09	0.00	DUCTO
683	DUCTO 20	0.42	0.00	DUCTO
684	DUCTO 21	0.42	0.00	DUCTO
685	DUCTO 22	0.09	0.00	DUCTO
686	DUCTO 23	0.77	0.00	DUCTO
687	AREA A-1	2.48	2.48	ALERO
688	AREA A-2	2.17	2.17	ALERO
689	AREA A-3	2.48	0.00	ALERO
VIGESIMO OCTAVO PISO				
PRIMERA ETAPA				

TITULOS
 DE
 ARCHIVO
 ZONA REGISTRAL N.º IX
 SEDE IJMA

BEYOND				
	TORRE A	A.O	A.T	USO
690	ZONA COMUN "TORRE A"	186.04	147.84	CIRCULACION
691	DUCTO 1	0.45	0.00	DUCTO
692	DUCTO 2	0.18	0.00	DUCTO
693	DUCTO 3	0.21	0.00	DUCTO
694	DUCTO 4	0.24	0.00	DUCTO
695	DUCTO 5	0.12	0.00	DUCTO
696	DUCTO 6	0.55	0.00	DUCTO
697	DUCTO 7	0.91	0.00	DUCTO
698	DUCTO 8	0.35	0.00	DUCTO
699	DUCTO 9	0.61	0.00	DUCTO
700	DUCTO 10	0.20	0.00	DUCTO
701	DUCTO 11	0.13	0.00	DUCTO
702	DUCTO 12	0.13	0.00	DUCTO
703	DUCTO 13	0.20	0.00	DUCTO
704	DUCTO 14	0.29	0.00	DUCTO
705	DUCTO 15	0.61	0.00	DUCTO
706	DUCTO 16	0.91	0.00	DUCTO
707	DUCTO 17	0.30	0.00	DUCTO
708	DUCTO 18	0.09	0.00	DUCTO
709	DUCTO 19	0.21	0.00	DUCTO
710	DUCTO 20	0.45	0.00	DUCTO
711	DUCTO 21	0.57	0.00	DUCTO
712	DUCTO 22	0.14	0.00	DUCTO
713	DUCTO 23	0.57	0.00	DUCTO
714	DUCTO 24	0.14	0.00	DUCTO
715	DUCTO 25	0.75	0.00	DUCTO
716	DUCTO 26	0.09	0.00	DUCTO
717	DUCTO 27	0.42	0.00	DUCTO
718	DUCTO 28	0.42	0.00	DUCTO
719	DUCTO 29	0.09	0.00	DUCTO
720	DUCTO 30	0.75	0.00	DUCTO
721	AREA A-1	2.17	0.00	ALERO
722	AREA A-2	2.48	0.00	ALERO
723	AREA A-3	19.79	19.79	ALERO
VIGESIMO NOVENO PISO				
PRIMERA ETAPA				
BEYOND				
	TORRE A	A.O	A.T	USO
723	ZONA COMUN "TORRE A"	410.32	397.13	CIRCULACION
724	DUCTO 1	0.45	0.00	DUCTO
725	DUCTO 2	0.18	0.00	DUCTO
726	DUCTO 3	0.26	0.00	DUCTO
727	DUCTO 4	0.24	0.00	DUCTO
728	DUCTO 5	0.60	0.00	DUCTO


ZONA REGISTRAL N° IX
 SEDE LIMA
 ARCHIVO
 DE
 TITULOS

ZONA REGISTRAL N° IX
 SEDE LIMA
 ARCHIVO
 DE
 TITULOS

729	DUCTO 6	0.35	0.00	DUCTO
730	DUCTO 7	0.74	0.00	DUCTO
731	DUCTO 8	0.20	0.00	DUCTO
732	DUCTO 9	0.09	0.00	DUCTO
733	DUCTO 10	0.09	0.00	DUCTO
734	DUCTO 11	0.20	0.00	DUCTO
735	DUCTO 12	0.29	0.00	DUCTO
736	DUCTO 13	0.74	0.00	DUCTO
737	DUCTO 14	0.59	0.00	DUCTO
738	DUCTO 15	0.30	0.00	DUCTO
739	DUCTO 16	0.09	0.00	DUCTO
740	DUCTO 17	0.12	0.00	DUCTO
741	DUCTO 18	0.39	0.00	DUCTO
742	DUCTO 19	0.57	0.00	DUCTO
743	DUCTO 20	0.57	0.00	DUCTO
744	DUCTO 21	0.71	0.00	DUCTO
745	DUCTO 22	0.42	0.00	DUCTO
746	DUCTO 23	0.42	0.00	DUCTO
747	DUCTO 24	0.71	0.00	DUCTO
748	AREA A-1	2.48	2.48	ALERO
749	AREA A-2	7.12	1.44	ALERO
750	AREA A-3	7.12	1.44	ALERO
751	AREA A-4	2.48	2.48	ALERO
752	AREA A-5	7.49	0.00	ALERO
753	AREA A-6	16.46	0.00	ALERO

TECHO**PRIMERA ETAPA****BEYOND**

	TORRE A	A.O	A.T	USO
754	TECHO 1 "TORRE A"	652.57	0.00	TECHO
755	TECHO 2 "TORRE A"	58.89	0.00	TECHO
756	TECHO 3 "TORRE A"	219.66	0.00	TECHO
757	DUCTO 1	0.41	0.00	DUCTO
758	DUCTO 2	0.18	0.00	DUCTO
759	DUCTO 3	0.24	0.00	DUCTO
760	DUCTO 4	0.66	0.00	DUCTO
761	DUCTO 5	0.35	0.00	DUCTO
762	DUCTO 6	0.74	0.00	DUCTO
763	DUCTO 7	0.20	0.00	DUCTO
764	DUCTO 8	0.20	0.00	DUCTO
765	DUCTO 9	0.29	0.00	DUCTO
766	DUCTO 10	0.74	0.00	DUCTO
767	DUCTO 11	0.69	0.00	DUCTO
768	DUCTO 12	0.30	0.00	DUCTO
769	DUCTO 13	0.09	0.00	DUCTO
770	DUCTO 14	0.39	0.00	DUCTO



771	DUCTO 15	0.57	0.00	DUCTO
772	DUCTO 16	0.57	0.00	DUCTO
773	DUCTO 17	0.71	0.00	DUCTO
774	DUCTO 18	0.42	0.00	DUCTO
775	DUCTO 19	0.42	0.00	DUCTO
776	DUCTO 20	0.71	0.00	DUCTO
777	AREA A-1	10.42	0.00	ALERO
778	AREA A-2	10.42	0.00	ALERO
779	AREA A-3	70.25	0.00	ALERO

ZONAS COMUNES PARTICULARES "TORRE B"

PRIMER PISO				
PRIMERA ETAPA				
BEYOND				
N°	TORRE B	A.O	A.T	USO
1	ZONA COMUN "TORRE B"	272.78	255.77	CIRCULACION
2	DUCTO 1	0.17	0.00	DUCTO
3	DUCTO 2	0.44	0.00	DUCTO
4	DUCTO 3	0.86	0.00	DUCTO
5	DUCTO 4	0.40	0.00	DUCTO
6	DUCTO 5	0.09	0.00	DUCTO
7	DUCTO 6	0.22	0.00	DUCTO
8	DUCTO 7	0.44	0.00	DUCTO
9	DUCTO 8	0.10	0.00	DUCTO
SEGUNDO PISO				
PRIMERA ETAPA				
BEYOND				
N°	TORRE B	A.O	A.T	USO
10	ZONA COMUN "TORRE B"	90.10	71.96	CIRCULACION
11	DUCTO 1	0.09	0.00	DUCTO
12	DUCTO 2	0.44	0.00	DUCTO
13	DUCTO 3	0.86	0.00	DUCTO
14	DUCTO 4	0.40	0.00	DUCTO
12	DUCTO 5	0.09	0.00	DUCTO
13	DUCTO 6	0.22	0.00	DUCTO
14	DUCTO 7	0.44	0.00	DUCTO
15	DUCTO 8	0.10	0.00	DUCTO
16	DUCTO 9	0.29	0.00	DUCTO
17	DUCTO 10	0.19	0.00	DUCTO
18	DUCTO 11	0.29	0.00	DUCTO
19	DUCTO 12	0.20	0.00	DUCTO
20	DUCTO 13	0.15	0.00	DUCTO
21	DUCTO 14	0.16	0.00	DUCTO
22	DUCTO 15	0.27	0.00	DUCTO
23	AREA B-1	0.81	0.81	ALERO
24	AREA B-2	0.81	0.81	ALERO

ARCHIVO
 DE
 LA REGISTRAL
 SEDE LIMA

000698

25	AREA B-3	0.81	0.81	ALERO
26	AREA B-4	4.80	0.00	ALERO
TERCER PISO				
PRIMERA ETAPA				
BEYOND				
Nº	TORRE B	A.O	A.T	USO
27	ZONA COMUN "TORRE B"	90.21	76.05	CIRCULACION
28	DUCTO 1	0.09	0.00	DUCTO
29	DUCTO 2	0.44	0.00	DUCTO
30	DUCTO 3	0.86	0.00	DUCTO
31	DUCTO 4	0.40	0.00	DUCTO
32	DUCTO 5	0.09	0.00	DUCTO
33	DUCTO 6	0.22	0.00	DUCTO
34	DUCTO 7	0.44	0.00	DUCTO
35	DUCTO 8	0.10	0.00	DUCTO
36	DUCTO 9	0.29	0.00	DUCTO
37	DUCTO 10	0.19	0.00	DUCTO
38	DUCTO 11	0.29	0.00	DUCTO
39	DUCTO 12	0.20	0.00	DUCTO
40	DUCTO 13	0.15	0.00	DUCTO
41	DUCTO 14	0.16	0.00	DUCTO
42	DUCTO 15	0.89	0.00	DUCTO
CUARTO PISO				
PRIMERA ETAPA				
BEYOND				
Nº	TORRE B	A.O	A.T	USO
43	ZONA COMUN "TORRE B"	90.10	73.37	CIRCULACION
44	DUCTO 1	0.09	0.00	DUCTO
45	DUCTO 2	0.44	0.00	DUCTO
46	DUCTO 3	0.86	0.00	DUCTO
47	DUCTO 4	0.40	0.00	DUCTO
48	DUCTO 5	0.09	0.00	DUCTO
49	DUCTO 6	0.22	0.00	DUCTO
50	DUCTO 7	0.44	0.00	DUCTO
51	DUCTO 8	0.10	0.00	DUCTO
52	DUCTO 9	0.29	0.00	DUCTO
53	DUCTO 10	0.19	0.00	DUCTO
54	DUCTO 11	0.29	0.00	DUCTO
55	DUCTO 12	0.20	0.00	DUCTO
56	DUCTO 13	0.15	0.00	DUCTO
57	DUCTO 14	0.16	0.00	DUCTO
58	DUCTO 15	0.27	0.00	DUCTO
59	AREA B-1	0.81	0.81	ALERO
60	AREA B-2	0.81	0.81	ALERO
61	AREA B-3	0.81	0.81	ALERO
QUINTO PISO				

ARCHIVO
 DE
TITULOS
 ZONA REGISTRAL
 SEDE LIMA

PRIMERA ETAPA				
BEYOND				
Nº	TORRE B	A.O	A.T	USO
62	ZONA COMUN "TORRE B"	90.21	76.05	CIRCULACION
63	DUCTO 1	0.09	0.00	DUCTO
64	DUCTO 2	0.44	0.00	DUCTO
65	DUCTO 3	0.86	0.00	DUCTO
66	DUCTO 4	0.40	0.00	DUCTO
67	DUCTO 5	0.09	0.00	DUCTO
68	DUCTO 6	0.22	0.00	DUCTO
69	DUCTO 7	0.44	0.00	DUCTO
70	DUCTO 8	0.10	0.00	DUCTO
71	DUCTO 9	0.29	0.00	DUCTO
72	DUCTO 10	0.19	0.00	DUCTO
73	DUCTO 11	0.29	0.00	DUCTO
74	DUCTO 12	0.20	0.00	DUCTO
75	DUCTO 13	0.15	0.00	DUCTO
76	DUCTO 14	0.16	0.00	DUCTO
77	DUCTO 15	0.89	0.00	DUCTO
SEXTO PISO				
PRIMERA ETAPA				
BEYOND				
Nº	TORRE B	A.O	A.T	USO
78	ZONA COMUN "TORRE B"	90.10	73.37	CIRCULACION
79	DUCTO 1	0.09	0.00	DUCTO
80	DUCTO 2	0.44	0.00	DUCTO
81	DUCTO 3	0.86	0.00	DUCTO
82	DUCTO 4	0.40	0.00	DUCTO
83	DUCTO 5	0.09	0.00	DUCTO
84	DUCTO 6	0.22	0.00	DUCTO
85	DUCTO 7	0.44	0.00	DUCTO
86	DUCTO 8	0.10	0.00	DUCTO
87	DUCTO 9	0.29	0.00	DUCTO
88	DUCTO 10	0.19	0.00	DUCTO
89	DUCTO 11	0.29	0.00	DUCTO
90	DUCTO 12	0.20	0.00	DUCTO
91	DUCTO 13	0.15	0.00	DUCTO
92	DUCTO 14	0.16	0.00	DUCTO
93	DUCTO 15	0.27	0.00	DUCTO
94	AREA B-1	0.81	0.81	ALERO
95	AREA B-2	0.81	0.81	ALERO
96	AREA B-3	0.81	0.81	ALERO
SEPTIMO PISO				
PRIMERA ETAPA				
BEYOND				
Nº	TORRE B	A.O	A.T	USO

ARCHIVO
 DE
 REGISTROS
 SEDE LIMA
 N.º 1

97	ZONA COMUN "TORRE B"	90.21	76.05	CIRCULACION
98	DUCTO 1	0.09	0.00	DUCTO
99	DUCTO 2	0.44	0.00	DUCTO
100	DUCTO 3	0.86	0.00	DUCTO
101	DUCTO 4	0.40	0.00	DUCTO
102	DUCTO 5	0.09	0.00	DUCTO
103	DUCTO 6	0.22	0.00	DUCTO
104	DUCTO 7	0.44	0.00	DUCTO
105	DUCTO 8	0.10	0.00	DUCTO
106	DUCTO 9	0.29	0.00	DUCTO
107	DUCTO 10	0.19	0.00	DUCTO
108	DUCTO 11	0.29	0.00	DUCTO
109	DUCTO 12	0.20	0.00	DUCTO
110	DUCTO 13	0.15	0.00	DUCTO
111	DUCTO 14	0.16	0.00	DUCTO
112	DUCTO 15	0.89	0.00	DUCTO
OCTAVO PISO				
PRIMERA ETAPA				
BEYOND				
Nº	TORRE B	A.O	A.T	USO
113	ZONA COMUN "TORRE B"	90.10	73.37	CIRCULACION
114	DUCTO 1	0.09	0.00	DUCTO
115	DUCTO 2	0.44	0.00	DUCTO
116	DUCTO 3	0.86	0.00	DUCTO
117	DUCTO 4	0.40	0.00	DUCTO
118	DUCTO 5	0.09	0.00	DUCTO
119	DUCTO 6	0.22	0.00	DUCTO
120	DUCTO 7	0.44	0.00	DUCTO
121	DUCTO 8	0.10	0.00	DUCTO
122	DUCTO 9	0.29	0.00	DUCTO
123	DUCTO 10	0.19	0.00	DUCTO
124	DUCTO 11	0.29	0.00	DUCTO
125	DUCTO 12	0.20	0.00	DUCTO
126	DUCTO 13	0.15	0.00	DUCTO
127	DUCTO 14	0.16	0.00	DUCTO
128	DUCTO 15	0.27	0.00	DUCTO
129	AREA B-1	0.81	0.81	ALERO
130	AREA B-2	0.81	0.81	ALERO
131	AREA B-3	0.81	0.81	ALERO
NOVENO PISO				
PRIMERA ETAPA				
BEYOND				
Nº	TORRE B	A.O	A.T	USO
132	ZONA COMUN "TORRE B"	90.21	76.05	CIRCULACION
133	DUCTO 1	0.09	0.00	DUCTO
134	DUCTO 2	0.44	0.00	DUCTO



135	DUCTO 3	0.86	0.00	DUCTO
136	DUCTO 4	0.40	0.00	DUCTO
137	DUCTO 5	0.09	0.00	DUCTO
138	DUCTO 6	0.22	0.00	DUCTO
139	DUCTO 7	0.44	0.00	DUCTO
140	DUCTO 8	0.10	0.00	DUCTO
141	DUCTO 9	0.29	0.00	DUCTO
142	DUCTO 10	0.19	0.00	DUCTO
143	DUCTO 11	0.29	0.00	DUCTO
144	DUCTO 12	0.20	0.00	DUCTO
145	DUCTO 13	0.15	0.00	DUCTO
146	DUCTO 14	0.16	0.00	DUCTO
147	DUCTO 15	0.89	0.00	DUCTO

DECIMO PISO

PRIMERA ETAPA

BEYOND


Nº	TORRE B	A.O	A.T	USO
148	ZONA COMUN "TORRE B"	90.10	73.37	CIRCULACION
149	DUCTO 1	0.09	0.00	DUCTO
150	DUCTO 2	0.44	0.00	DUCTO
151	DUCTO 3	0.86	0.00	DUCTO
152	DUCTO 4	0.40	0.00	DUCTO
153	DUCTO 5	0.09	0.00	DUCTO
154	DUCTO 6	0.22	0.00	DUCTO
155	DUCTO 7	0.44	0.00	DUCTO
156	DUCTO 8	0.10	0.00	DUCTO
157	DUCTO 9	0.29	0.00	DUCTO
158	DUCTO 10	0.19	0.00	DUCTO
159	DUCTO 11	0.29	0.00	DUCTO
160	DUCTO 12	0.20	0.00	DUCTO
161	DUCTO 13	0.15	0.00	DUCTO
162	DUCTO 14	0.16	0.00	DUCTO
163	DUCTO 15	0.27	0.00	DUCTO
164	AREA B-1	0.81	0.81	ALERO
165	AREA B-2	0.81	0.81	ALERO
166	AREA B-3	0.81	0.81	ALERO

DECIMO PRIMER PISO

PRIMERA ETAPA

BEYOND

Nº	TORRE B	A.O	A.T	USO
167	ZONA COMUN "TORRE B"	90.21	76.05	CIRCULACION
168	DUCTO 1	0.09	0.00	DUCTO
169	DUCTO 2	0.44	0.00	DUCTO
170	DUCTO 3	0.86	0.00	DUCTO
171	DUCTO 4	0.40	0.00	DUCTO
172	DUCTO 5	0.09	0.00	DUCTO



000700


173	DUCTO 6	0.22	0.00	DUCTO
174	DUCTO 7	0.44	0.00	DUCTO
175	DUCTO 8	0.10	0.00	DUCTO
176	DUCTO 9	0.29	0.00	DUCTO
177	DUCTO 10	0.19	0.00	DUCTO
178	DUCTO 11	0.29	0.00	DUCTO
179	DUCTO 12	0.20	0.00	DUCTO
180	DUCTO 13	0.15	0.00	DUCTO
181	DUCTO 14	0.16	0.00	DUCTO
182	DUCTO 15	0.89	0.00	DUCTO

DECIMO SEGUNDO PISO**PRIMERA ETAPA****BEYOND**


Nº	TORRE B	A.O	A.T	USO
183	ZONA COMUN "TORRE B"	90.10	73.37	CIRCULACION
184	DUCTO 1	0.09	0.00	DUCTO
185	DUCTO 2	0.44	0.00	DUCTO
186	DUCTO 3	0.86	0.00	DUCTO
187	DUCTO 4	0.40	0.00	DUCTO
188	DUCTO 5	0.09	0.00	DUCTO
189	DUCTO 6	0.22	0.00	DUCTO
190	DUCTO 7	0.44	0.00	DUCTO
191	DUCTO 8	0.10	0.00	DUCTO
192	DUCTO 9	0.29	0.00	DUCTO
193	DUCTO 10	0.19	0.00	DUCTO
194	DUCTO 11	0.29	0.00	DUCTO
195	DUCTO 12	0.20	0.00	DUCTO
196	DUCTO 13	0.15	0.00	DUCTO
197	DUCTO 14	0.16	0.00	DUCTO
198	DUCTO 15	0.27	0.00	DUCTO
199	AREA B-1	0.81	0.81	ALERO
200	AREA B-2	0.81	0.81	ALERO
201	AREA B-3	0.81	0.81	ALERO

DECIMO TERCER PISO**PRIMERA ETAPA****BEYOND**

Nº	TORRE B	A.O	A.T	USO
202	ZONA COMUN "TORRE B"	90.21	76.05	CIRCULACION
203	DUCTO 1	0.09	0.00	DUCTO
204	DUCTO 2	0.44	0.00	DUCTO
205	DUCTO 3	0.86	0.00	DUCTO
206	DUCTO 4	0.40	0.00	DUCTO
207	DUCTO 5	0.09	0.00	DUCTO
208	DUCTO 6	0.22	0.00	DUCTO
209	DUCTO 7	0.44	0.00	DUCTO
210	DUCTO 8	0.10	0.00	DUCTO




211	DUCTO 9	0.29	0.00	DUCTO
212	DUCTO 10	0.19	0.00	DUCTO
213	DUCTO 11	0.29	0.00	DUCTO
214	DUCTO 12	0.20	0.00	DUCTO
215	DUCTO 13	0.15	0.00	DUCTO
216	DUCTO 14	0.16	0.00	DUCTO
217	DUCTO 15	0.89	0.00	DUCTO
DECIMO CUARTO PISO				
PRIMERA ETAPA				
BEYOND				
Nº	TORRE B	A.O	A.T	USO
218	ZONA COMUN "TORRE B"	90.10	73.37	CIRCULACION
219	DUCTO 1	0.09	0.00	DUCTO
220	DUCTO 2	0.44	0.00	DUCTO
221	DUCTO 3	0.86	0.00	DUCTO
222	DUCTO 4	0.40	0.00	DUCTO
223	DUCTO 5	0.09	0.00	DUCTO
224	DUCTO 6	0.22	0.00	DUCTO
225	DUCTO 7	0.44	0.00	DUCTO
226	DUCTO 8	0.10	0.00	DUCTO
227	DUCTO 9	0.29	0.00	DUCTO
228	DUCTO 10	0.19	0.00	DUCTO
229	DUCTO 11	0.29	0.00	DUCTO
230	DUCTO 12	0.20	0.00	DUCTO
231	DUCTO 13	0.15	0.00	DUCTO
232	DUCTO 14	0.16	0.00	DUCTO
233	DUCTO 15	0.27	0.00	DUCTO
234	AREA B-1	0.81	0.81	ALERO
235	AREA B-2	0.81	0.81	ALERO
236	AREA B-3	0.81	0.81	ALERO
DECIMO QUINTO PISO				
PRIMERA ETAPA				
BEYOND				
Nº	TORRE B	A.O	A.T	USO
237	ZONA COMUN "TORRE B"	90.21	76.05	CIRCULACION
238	DUCTO 1	0.09	0.00	DUCTO
239	DUCTO 2	0.44	0.00	DUCTO
240	DUCTO 3	0.86	0.00	DUCTO
241	DUCTO 4	0.40	0.00	DUCTO
242	DUCTO 5	0.09	0.00	DUCTO
243	DUCTO 6	0.22	0.00	DUCTO
244	DUCTO 7	0.44	0.00	DUCTO
245	DUCTO 8	0.10	0.00	DUCTO
246	DUCTO 9	0.29	0.00	DUCTO
247	DUCTO 10	0.19	0.00	DUCTO
248	DUCTO 11	0.29	0.00	DUCTO



000701

249	DUCTO 12	0.20	0.00	DUCTO
250	DUCTO 13	0.15	0.00	DUCTO
251	DUCTO 14	0.16	0.00	DUCTO
252	DUCTO 15	0.89	0.00	DUCTO
DECIMO SEXTO PISO				
PRIMERA ETAPA				
BEYOND				
Nº	TORRE B	A.O	A.T	USO
253	ZONA COMUN "TORRE B"	90.10	73.37	CIRCULACION
254	DUCTO 1	0.09	0.00	DUCTO
255	DUCTO 2	0.44	0.00	DUCTO
256	DUCTO 3	0.86	0.00	DUCTO
257	DUCTO 4	0.40	0.00	DUCTO
258	DUCTO 5	0.09	0.00	DUCTO
259	DUCTO 6	0.22	0.00	DUCTO
260	DUCTO 7	0.44	0.00	DUCTO
261	DUCTO 8	0.10	0.00	DUCTO
262	DUCTO 9	0.29	0.00	DUCTO
263	DUCTO 10	0.19	0.00	DUCTO
264	DUCTO 11	0.29	0.00	DUCTO
265	DUCTO 12	0.20	0.00	DUCTO
266	DUCTO 13	0.15	0.00	DUCTO
267	DUCTO 14	0.16	0.00	DUCTO
268	DUCTO 15	0.27	0.00	DUCTO
269	AREA B-1	0.81	0.81	ALERO
270	AREA B-2	0.81	0.81	ALERO
271	AREA B-3	0.81	0.81	ALERO
DECIMO SEPTIMO PISO				
PRIMERA ETAPA				
BEYOND				
Nº	TORRE B	A.O	A.T	USO
272	ZONA COMUN "TORRE B"	90.21	76.05	CIRCULACION
273	DUCTO 1	0.09	0.00	DUCTO
274	DUCTO 2	0.44	0.00	DUCTO
275	DUCTO 3	0.86	0.00	DUCTO
276	DUCTO 4	0.40	0.00	DUCTO
277	DUCTO 5	0.09	0.00	DUCTO
278	DUCTO 6	0.22	0.00	DUCTO
279	DUCTO 7	0.44	0.00	DUCTO
280	DUCTO 8	0.10	0.00	DUCTO
281	DUCTO 9	0.29	0.00	DUCTO
282	DUCTO 10	0.19	0.00	DUCTO
283	DUCTO 11	0.29	0.00	DUCTO
284	DUCTO 12	0.20	0.00	DUCTO
285	DUCTO 13	0.15	0.00	DUCTO
286	DUCTO 14	0.16	0.00	DUCTO

287	DUCTO 15	0.89	0.00	DUCTO
DECIMO OCTAVO PISO				
PRIMERA ETAPA				
BEYOND				
Nº	TORRE B	A.O	A.T	USO
288	ZONA COMUN "TORRE B"	90.10	73.37	CIRCULACION
289	DUCTO 1	0.09	0.00	DUCTO
290	DUCTO 2	0.44	0.00	DUCTO
291	DUCTO 3	0.86	0.00	DUCTO
292	DUCTO 4	0.40	0.00	DUCTO
293	DUCTO 5	0.09	0.00	DUCTO
294	DUCTO 6	0.22	0.00	DUCTO
295	DUCTO 7	0.44	0.00	DUCTO
296	DUCTO 8	0.10	0.00	DUCTO
297	DUCTO 9	0.29	0.00	DUCTO
298	DUCTO 10	0.19	0.00	DUCTO
299	DUCTO 11	0.29	0.00	DUCTO
300	DUCTO 12	0.20	0.00	DUCTO
301	DUCTO 13	0.15	0.00	DUCTO
302	DUCTO 14	0.16	0.00	DUCTO
303	DUCTO 15	0.27	0.00	DUCTO
304	AREA B-1	0.81	0.81	ALERO
305	AREA B-2	0.81	0.81	ALERO
306	AREA B-3	0.81	0.81	ALERO
DECIMO NOVENO PISO				
PRIMERA ETAPA				
BEYOND				
Nº	TORRE B	A.O	A.T	USO
307	ZONA COMUN "TORRE B"	90.21	76.05	CIRCULACION
308	DUCTO 1	0.09	0.00	DUCTO
309	DUCTO 2	0.44	0.00	DUCTO
310	DUCTO 3	0.86	0.00	DUCTO
311	DUCTO 4	0.40	0.00	DUCTO
312	DUCTO 5	0.09	0.00	DUCTO
313	DUCTO 6	0.22	0.00	DUCTO
314	DUCTO 7	0.44	0.00	DUCTO
315	DUCTO 8	0.10	0.00	DUCTO
316	DUCTO 9	0.29	0.00	DUCTO
317	DUCTO 10	0.19	0.00	DUCTO
318	DUCTO 11	0.29	0.00	DUCTO
319	DUCTO 12	0.20	0.00	DUCTO
320	DUCTO 13	0.15	0.00	DUCTO
321	DUCTO 14	0.16	0.00	DUCTO
322	DUCTO 15	0.89	0.00	DUCTO
VIGESIMO PISO				
PRIMERA ETAPA				



<u>BEYOND</u>				
Nº	TORRE B	A.O	A.T	USO
323	ZONA COMUN "TORRE B"	299.35	282.56	CIRCULACION
324	DUCTO 1	0.44	0.00	DUCTO
325	DUCTO 2	0.86	0.00	DUCTO
326	DUCTO 3	0.41	0.00	DUCTO
327	DUCTO 4	0.24	0.00	DUCTO
328	DUCTO 5	0.11	0.00	DUCTO
329	DUCTO 6	0.47	0.00	DUCTO
330	DUCTO 7	0.20	0.00	DUCTO
331	DUCTO 8	0.19	0.00	DUCTO
332	DUCTO 9	0.25	0.00	DUCTO
333	DUCTO 10	0.20	0.00	DUCTO
334	DUCTO 11	0.15	0.00	DUCTO
335	DUCTO 12	0.27	0.00	DUCTO
336	DUCTO 13	0.09	0.00	DUCTO
337	DUCTO 14	0.25	0.00	DUCTO
<u>VIGESIMO PRIMER PISO</u>				
<u>PRIMERA ETAPA</u>				
<u>BEYOND</u>				
Nº	TORRE B	A.O	A.T	USO
338	ZONA COMUN "TORRE B"	293.17	76.06	CIRCULACION
339	DUCTO 1	0.44	0.00	DUCTO
340	DUCTO 2	0.86	0.00	DUCTO
341	DUCTO 3	0.41	0.00	DUCTO
342	DUCTO 4	0.24	0.00	DUCTO
343	DUCTO 5	0.10	0.00	DUCTO
344	DUCTO 6	0.54	0.00	DUCTO
345	DUCTO 7	0.38	0.00	DUCTO
346	DUCTO 8	0.26	0.00	DUCTO
347	DUCTO 9	0.25	0.00	DUCTO
348	DUCTO 10	0.20	0.00	DUCTO
349	DUCTO 11	0.06	0.00	DUCTO
350	DUCTO 12	0.27	0.00	DUCTO
351	DUCTO 13	0.17	0.00	DUCTO
352	DUCTO 14	0.25	0.00	DUCTO
<u>VIGESIMO SEGUNDO PISO</u>				
<u>PRIMERA ETAPA</u>				
<u>BEYOND</u>				
Nº	TORRE B	A.O	A.T	USO
353	TECHO CUARTO DE MAQUINAS "TORRE B"	39.52	0.00	TECHO
354	TECHO "TORRE B"	542.04	0.00	TECHO
355	DUCTO 1	0.86	0.00	DUCTO
356	DUCTO 2	0.68	0.00	DUCTO
357	DUCTO 3	0.45	0.00	DUCTO


SOLOS
 DE
 TITULOS
 DE
 PROPIEDAD
 REGISTRAL N.º IX
 DE
 LIMBA

358	DUCTO 4	0.73	0.00	DUCTO
359	DUCTO 5	0.65	0.00	DUCTO
360	DUCTO 6	0.40	0.00	DUCTO
361	DUCTO 7	0.98	0.00	DUCTO
362	DUCTO 8	0.54	0.00	DUCTO
363	DUCTO 9	0.43	0.00	DUCTO
364	DUCTO 10	0.32	0.00	DUCTO
365	DUCTO 11	0.34	0.00	DUCTO
366	DUCTO 12	0.42	0.00	DUCTO
367	DUCTO 13	0.36	0.00	DUCTO
368	DUCTO 14	0.20	0.00	DUCTO

BIENES COMUNES INTRANSFERIBLES:

- a) Los cimientos, sobrecimientos, columnas, muros exteriores, techos y demás elementos estructurales, siempre que estos no sean integrantes únicamente de una sección, sino que sirvan a dos o más secciones.
- b) Los pasadizos, pasajes, escaleras y áreas de circulación de uso común.
- c) Las obras decorativas exteriores de Sector **BEYOND HIGH LIVING** o ubicadas en ambientes de dominio común.
- d) Cuarto de bombas, los sistemas de instalación para el agua, desagüe, tanque elevado, electricidad, eliminación de basura y otros servicios que no estén destinados a una sección en particular.
- e) Los pozos de luz, ductos y demás espacios abiertos.
- f) Lobby de la Torre A
- g) 3 Salas sociales en el piso 29 de la Torre A
- h) Una sal de estudio en el mezzanine del primer piso de la Torre A
- i) Una Sala de Cine 3D en el primer piso de la Torre A
- j) Dos piscinas en el primer piso.
- k) Zona de vestidores y terrazas.
- l) Zona de juegos en el primer piso
- m) Guardería en el primer piso
- n) Ambiente infantil en el primer piso
- o) Fuente decorativa.
- p) Zona de parrillas en piso 29 de la Torre A.
- q) Lobby de la Torre B
- r) Sala de Usos Múltiples (SUM) en el primer piso de la Torre B
- s) Gimnasio (zonas de máquinas y aeróbicos) en el piso 20 de la Torre B
- t) Sauna en el piso 20 de la Torre B
- u) Zona de vestidores en el piso 20 de la Torre B
- v) Piscina Temperada en el piso 20 de la Torre B.

La regulación, mantenimiento y procedimientos para el uso, -y demás formas de disposición de los bienes comunes, se regularán en el **MANUAL DE CONVIVENCIA** que para el Sector **BEYOND HIGH LIVING**, se constituya y que formara parte del presente reglamento interno como **ANEXO IV**.




ARTÍCULO 7º.- PARTICIPACIÓN EN LAS ÁREAS Y BIENES COMUNES:

El porcentaje de participación que corresponde a cada uno de los propietarios de las secciones de propiedad exclusiva, respecto de las áreas y los bienes del Sector **BEYOND HIGH LIVING**, se atribuirá **EN FUNCIÓN AL ÁREA OCUPADA** del total de las unidades de uso exclusivo.

Según el criterio antes señalado, los porcentajes de participación en las áreas y bienes comunes, son los siguientes:

CUADRO DE PORCENTAJES DE % BEYOND				
PLANTA SOTANO 6				
PRIMERA ETAPA				
BEYOND				
Nº		A.O	A.T	%
1	ESTACIONAMIENTO DOBLE 439	24.82	24.82	0.0593
2	ESTACIONAMIENTO DOBLE 440	25.93	25.93	0.0620
3	ESTACIONAMIENTO DOBLE 441	25.53	25.53	0.0610
4	ESTACIONAMIENTO DOBLE 442	27.17	27.17	0.0650
5	ESTACIONAMIENTO 456	14.60	14.60	0.0349
6	ESTACIONAMIENTO 457	14.60	14.60	0.0349
7	ESTACIONAMIENTO 458	13.25	13.25	0.0317
8	ESTACIONAMIENTO 459	13.20	13.20	0.0315
9	ESTACIONAMIENTO 460	12.40	12.40	0.0296
10	ESTACIONAMIENTO 461	12.00	12.00	0.0287
11	ESTACIONAMIENTO 462	12.40	12.40	0.0296
12	ESTACIONAMIENTO 463	12.75	12.75	0.0305
13	ESTACIONAMIENTO 464	12.05	12.05	0.0288
14	ESTACIONAMIENTO 465	12.35	12.35	0.0295
15	ESTACIONAMIENTO 466	14.10	14.10	0.0337
16	ESTACIONAMIENTO 467 EXCLUS. DISCAPACITADOS	21.76	21.76	0.0520
17	ESTACIONAMIENTO 468	12.96	12.96	0.0310
18	ESTACIONAMIENTO 469	12.00	12.00	0.0287
19	ESTACIONAMIENTO 470	12.00	12.00	0.0287
20	ESTACIONAMIENTO 471	13.25	13.25	0.0317
21	ESTACIONAMIENTO 472	12.00	12.00	0.0287
22	ESTACIONAMIENTO 473	12.65	12.65	0.0302
23	ESTACIONAMIENTO 474	12.85	12.85	0.0307
24	ESTACIONAMIENTO 475	12.85	12.85	0.0307
25	ESTACIONAMIENTO 476	12.65	12.65	0.0302
26	ESTACIONAMIENTO 477	12.00	12.00	0.0287
27	ESTACIONAMIENTO 478	12.65	12.65	0.0302
28	ESTACIONAMIENTO 479	12.05	12.05	0.0288
29	ESTACIONAMIENTO 480	12.50	12.50	0.0299
30	ESTACIONAMIENTO 481	13.17	13.17	0.0315
31	ESTACIONAMIENTO 482	12.25	12.25	0.0293




32	ESTACIONAMIENTO 483	12.85	12.85	0.0307
33	ESTACIONAMIENTO 484	12.85	12.85	0.0307
34	ESTACIONAMIENTO 485	12.00	12.00	0.0287
35	ESTACIONAMIENTO 486	12.50	12.50	0.0299
36	ESTACIONAMIENTO 487	13.00	13.00	0.0311
37	ESTACIONAMIENTO 488	12.50	12.50	0.0299
38	ESTACIONAMIENTO 489	13.25	13.25	0.0317
39	ESTACIONAMIENTO 490	13.00	13.00	0.0311
40	DEPOSITO 434	3.91	3.91	0.0093
41	DEPOSITO 435	3.72	3.72	0.0089
42	DEPOSITO 436	3.72	3.72	0.0089
43	DEPOSITO 437	3.72	3.72	0.0089
44	DEPOSITO 438	3.72	3.72	0.0089
45	DEPOSITO 439	3.72	3.72	0.0089
46	DEPOSITO 440	3.72	3.72	0.0089
47	DEPOSITO 441	3.72	3.72	0.0089
48	DEPOSITO 442	3.72	3.72	0.0089
49	DEPOSITO 443	3.72	3.72	0.0089
50	DEPOSITO 444	3.72	3.72	0.0089
51	DEPOSITO 445	3.72	3.72	0.0089
52	DEPOSITO 446	3.72	3.72	0.0089
53	DEPOSITO 447	3.72	3.72	0.0089
54	DEPOSITO 448	3.72	3.72	0.0089
55	DEPOSITO 449	3.72	3.72	0.0089
56	DEPOSITO 450	3.72	3.72	0.0089
57	DEPOSITO 451	3.72	3.72	0.0089
58	DEPOSITO 452	3.72	3.72	0.0089
59	DEPOSITO 453	3.72	3.72	0.0089
60	DEPOSITO 454	4.50	4.50	0.0108
61	DEPOSITO 455	9.52	9.52	0.0227
62	DEPOSITO 456	4.26	4.26	0.0102
63	DEPOSITO 457	2.66	2.66	0.0064
64	DEPOSITO 458	2.95	2.95	0.0070
65	DEPOSITO 459	4.43	4.43	0.0106
66	DEPOSITO 460	3.34	3.34	0.0080
67	DEPOSITO 461	3.15	3.15	0.0075
68	DEPOSITO 462	2.80	2.80	0.0067
69	DEPOSITO 463	2.80	2.80	0.0067
70	DEPOSITO 464	3.73	3.73	0.0089
71	DEPOSITO 468	6.52	6.52	0.0156
72	DEPOSITO 469	4.50	4.50	0.0108
73	DEPOSITO 470	2.48	2.48	0.0059
74	DEPOSITO 471	3.43	3.43	0.0082
75	DEPOSITO 472	3.74	3.74	0.0089
76	DEPOSITO 473	4.48	4.48	0.0107
77	DEPOSITO 474	3.87	3.87	0.0092
78	DEPOSITO 475	3.65	3.65	0.0087


COPIA REGISTRADA N.º IX
 SERIE IMA
 ARCHIVO
 DE
 TITULOS

000704

79	DEPOSITO 476	4.22	4.22	0.0101
80	DEPOSITO 477	3.90	3.90	0.0093
81	DEPOSITO 478	3.70	3.70	0.0088
82	DEPOSITO 479	3.57	3.57	0.0085
83	DEPOSITO 480	3.57	3.57	0.0085
84	DEPOSITO 481	3.57	3.57	0.0085
85	DEPOSITO 482	3.57	3.57	0.0085
86	DEPOSITO 483	3.57	3.57	0.0085
87	DEPOSITO 484	3.57	3.57	0.0085
88	DEPOSITO 485	3.57	3.57	0.0085
89	DEPOSITO 486	3.57	3.57	0.0085
90	DEPOSITO 487	3.57	3.57	0.0085
91	DEPOSITO 488	3.57	3.57	0.0085
92	DEPOSITO 489	3.57	3.57	0.0085
93	DEPOSITO 490	3.57	3.57	0.0085
94	DEPOSITO 491	3.57	3.57	0.0085
95	DEPOSITO 492	3.57	3.57	0.0085
96	DEPOSITO 493	3.57	3.57	0.0085
97	DEPOSITO 494	7.42	7.42	0.0177
98	DEPOSITO 495	5.58	5.58	0.0133
99	DEPOSITO 496	5.10	5.10	0.0122
100	DEPOSITO 497	5.73	5.73	0.0137
101	DEPOSITO 498	4.51	4.51	0.0108
102	DEPOSITO 499	4.68	4.68	0.0112
103	DEPOSITO 500	6.65	6.65	0.0159
104	DEPOSITO 501	5.02	5.02	0.0120
105	DEPOSITO 502	5.01	5.01	0.0120
PLANTA SOTANO 5				
PRIMERA ETAPA				
BEYOND				
Nº		A.O	A.T	%
106	ESTACIONAMIENTO DOBLE 349	24.82	24.82	0.0593
107	ESTACIONAMIENTO DOBLE 350	25.93	25.93	0.0620
108	ESTACIONAMIENTO DOBLE 351	25.53	25.53	0.0610
109	ESTACIONAMIENTO DOBLE 352	27.17	27.17	0.0649
110	ESTACIONAMIENTO 366	14.60	14.60	0.0349
111	ESTACIONAMIENTO 367	14.60	14.60	0.0349
112	ESTACIONAMIENTO 368	13.25	13.25	0.0317
113	ESTACIONAMIENTO 369	13.20	13.20	0.0315
114	ESTACIONAMIENTO 370	12.40	12.40	0.0296
115	ESTACIONAMIENTO 371	12.00	12.00	0.0287
116	ESTACIONAMIENTO 372	12.40	12.40	0.0296
117	ESTACIONAMIENTO 373	12.75	12.75	0.0305
118	ESTACIONAMIENTO 374	12.05	12.05	0.0288
119	ESTACIONAMIENTO 375	12.35	12.35	0.0295
120	ESTACIONAMIENTO 376	14.10	14.10	0.0337




121	ESTACIONAMIENTO 377 EXCLUS. DISCAPACITADOS	21.76	21.76	0.0520
122	ESTACIONAMIENTO 378	12.96	12.96	0.0310
123	ESTACIONAMIENTO 379	12.00	12.00	0.0287
124	ESTACIONAMIENTO 380	12.00	12.00	0.0287
125	ESTACIONAMIENTO 381	13.25	13.25	0.0317
126	ESTACIONAMIENTO 382	12.00	12.00	0.0287
127	ESTACIONAMIENTO 383	12.65	12.65	0.0302
128	ESTACIONAMIENTO 384	12.85	12.85	0.0307
129	ESTACIONAMIENTO 385	12.85	12.85	0.0307
130	ESTACIONAMIENTO 386	12.65	12.65	0.0302
131	ESTACIONAMIENTO 387	12.00	12.00	0.0287
132	ESTACIONAMIENTO 388	12.65	12.65	0.0302
133	ESTACIONAMIENTO 389	12.05	12.05	0.0288
134	ESTACIONAMIENTO 390	12.50	12.50	0.0299
135	ESTACIONAMIENTO DOBLE 391	25.30	25.30	0.0604
136	ESTACIONAMIENTO DOBLE 392	24.90	24.90	0.0595
137	ESTACIONAMIENTO DOBLE 393	24.00	24.00	0.0573
138	ESTACIONAMIENTO 394	13.17	13.17	0.0315
139	ESTACIONAMIENTO 395	12.00	12.00	0.0287
140	ESTACIONAMIENTO 396	12.00	12.00	0.0287
141	ESTACIONAMIENTO 397	12.25	12.25	0.0293
142	ESTACIONAMIENTO 398	12.00	12.00	0.0287
143	ESTACIONAMIENTO 399	12.00	12.00	0.0287
144	ESTACIONAMIENTO 400	12.50	12.50	0.0299
145	ESTACIONAMIENTO 401	13.00	13.00	0.0311
146	ESTACIONAMIENTO 402	12.50	12.50	0.0299
147	ESTACIONAMIENTO 403	13.25	13.25	0.0317
148	ESTACIONAMIENTO 404	13.00	13.00	0.0311
149	ESTACIONAMIENTO DOBLE 405	25.00	25.00	0.0597
150	ESTACIONAMIENTO DOBLE 406	26.40	26.40	0.0631
151	ESTACIONAMIENTO DOBLE 407	24.95	24.95	0.0596
152	ESTACIONAMIENTO DOBLE 408	24.24	24.24	0.0579
153	ESTACIONAMIENTO 409	12.60	12.60	0.0301
154	ESTACIONAMIENTO 410	12.00	12.00	0.0287
155	ESTACIONAMIENTO 411	16.88	16.88	0.0403
156	ESTACIONAMIENTO 412	14.58	14.58	0.0348
157	ESTACIONAMIENTO 413	15.61	15.61	0.0373
158	ESTACIONAMIENTO 414	13.23	13.23	0.0316
159	ESTACIONAMIENTO 415	13.23	13.23	0.0316
160	ESTACIONAMIENTO 416	13.23	13.23	0.0316
161	ESTACIONAMIENTO 417	14.20	14.20	0.0339
162	ESTACIONAMIENTO 418	13.50	13.50	0.0323
163	ESTACIONAMIENTO 419	14.15	14.15	0.0338
164	ESTACIONAMIENTO 420	14.20	14.20	0.0339
165	ESTACIONAMIENTO 421	13.50	13.50	0.0323
166	ESTACIONAMIENTO 422	14.15	14.15	0.0338



167	ESTACIONAMIENTO 423	13.39	13.39	0.0320
168	ESTACIONAMIENTO 424	12.96	12.96	0.0310
169	ESTACIONAMIENTO 425	13.28	13.28	0.0317
170	ESTACIONAMIENTO 426	13.66	13.66	0.0326
171	ESTACIONAMIENTO 427	12.96	12.96	0.0310
172	ESTACIONAMIENTO 428	13.61	13.61	0.0325
173	ESTACIONAMIENTO 429	13.01	13.01	0.0311
174	ESTACIONAMIENTO 430	12.96	12.96	0.0310
175	ESTACIONAMIENTO 431	13.01	13.01	0.0311
176	ESTACIONAMIENTO 432	15.28	15.28	0.0365
177	ESTACIONAMIENTO 433	21.75	21.75	0.0520
178	ESTACIONAMIENTO 434	14.51	14.51	0.0347
179	ESTACIONAMIENTO 435	14.45	14.45	0.0345
180	ESTACIONAMIENTO 436	12.00	12.00	0.0287
181	ESTACIONAMIENTO 437	12.00	12.00	0.0287
182	ESTACIONAMIENTO DOBLE 438	25.15	25.15	0.0601
183	ESTACIONAMIENTO 443	14.54	14.54	0.0347
184	ESTACIONAMIENTO 444	12.60	12.60	0.0301
185	ESTACIONAMIENTO 445	15.25	15.25	0.0364
186	ESTACIONAMIENTO 446	12.70	12.70	0.0303
187	ESTACIONAMIENTO 447	12.85	12.85	0.0307
188	ESTACIONAMIENTO 448	12.60	12.60	0.0301
189	ESTACIONAMIENTO 449	12.05	12.05	0.0288
190	ESTACIONAMIENTO 450	12.75	12.75	0.0305
191	ESTACIONAMIENTO 451	12.40	12.40	0.0296
192	ESTACIONAMIENTO 452	12.00	12.00	0.0287
193	ESTACIONAMIENTO 453	12.40	12.40	0.0296
194	ESTACIONAMIENTO 454	13.20	13.20	0.0315
195	ESTACIONAMIENTO 455	13.25	13.25	0.0317
196	DEPOSITO 334	3.72	3.72	0.0089
197	DEPOSITO 335	3.72	3.72	0.0089
198	DEPOSITO 336	3.72	3.72	0.0089
199	DEPOSITO 337	3.72	3.72	0.0089
200	DEPOSITO 338	3.72	3.72	0.0089
201	DEPOSITO 339	3.72	3.72	0.0089
202	DEPOSITO 340	3.72	3.72	0.0089
203	DEPOSITO 341	3.72	3.72	0.0089
204	DEPOSITO 342	3.72	3.72	0.0089
205	DEPOSITO 343	3.72	3.72	0.0089
206	DEPOSITO 344	3.72	3.72	0.0089
207	DEPOSITO 345	3.72	3.72	0.0089
208	DEPOSITO 346	3.72	3.72	0.0089
209	DEPOSITO 347	3.72	3.72	0.0089
210	DEPOSITO 348	3.72	3.72	0.0089
211	DEPOSITO 349	3.72	3.72	0.0089
212	DEPOSITO 350	3.72	3.72	0.0089
213	DEPOSITO 351	3.72	3.72	0.0089




214	DEPOSITO 352	3.72	3.72	0.0089
215	DEPOSITO 353	3.72	3.72	0.0089
216	DEPOSITO 354	4.50	4.50	0.0108
217	DEPOSITO 355	9.52	9.52	0.0227
218	DEPOSITO 356	4.26	4.26	0.0102
219	DEPOSITO 357	2.66	2.66	0.0064
220	DEPOSITO 358	2.95	2.95	0.0070
221	DEPOSITO 359	4.43	4.43	0.0106
222	DEPOSITO 360	3.34	3.34	0.0080
223	DEPOSITO 361	3.15	3.15	0.0075
224	DEPOSITO 362	2.80	2.80	0.0067
225	DEPOSITO 363	2.80	2.80	0.0067
226	DEPOSITO 364	3.73	3.73	0.0089
227	DEPOSITO 368	6.52	6.52	0.0156
228	DEPOSITO 369	4.50	4.50	0.0108
229	DEPOSITO 370	2.48	2.48	0.0059
230	DEPOSITO 371	3.43	3.43	0.0082
231	DEPOSITO 372	3.74	3.74	0.0089
232	DEPOSITO 373	4.48	4.48	0.0107
233	DEPOSITO 374	3.87	3.87	0.0092
234	DEPOSITO 375	3.65	3.65	0.0087
235	DEPOSITO 376	4.22	4.22	0.0101
236	DEPOSITO 377	3.90	3.90	0.0093
237	DEPOSITO 378	3.70	3.70	0.0088
238	DEPOSITO 379	3.57	3.57	0.0085
239	DEPOSITO 380	3.57	3.57	0.0085
240	DEPOSITO 381	3.57	3.57	0.0085
241	DEPOSITO 382	3.57	3.57	0.0085
242	DEPOSITO 383	3.57	3.57	0.0085
243	DEPOSITO 384	3.57	3.57	0.0085
244	DEPOSITO 385	3.57	3.57	0.0085
245	DEPOSITO 386	3.57	3.57	0.0085
246	DEPOSITO 387	3.57	3.57	0.0085
247	DEPOSITO 388	3.57	3.57	0.0085
248	DEPOSITO 389	3.57	3.57	0.0085
249	DEPOSITO 390	3.57	3.57	0.0085
250	DEPOSITO 391	3.57	3.57	0.0085
251	DEPOSITO 392	3.57	3.57	0.0085
252	DEPOSITO 393	3.57	3.57	0.0085
253	DEPOSITO 394	7.42	7.42	0.0177
254	DEPOSITO 395	5.58	5.58	0.0133
255	DEPOSITO 396	5.10	5.10	0.0122
256	DEPOSITO 397	5.30	5.30	0.0127
257	DEPOSITO 398	4.56	4.56	0.0109
258	DEPOSITO 399	4.34	4.34	0.0104
259	DEPOSITO 400	4.34	4.34	0.0104
260	DEPOSITO 401	4.54	4.54	0.0108




261	DEPOSITO 402	5.09	5.09	0.0122
262	DEPOSITO 403	4.68	4.68	0.0112
263	DEPOSITO 404	8.90	8.90	0.0213
264	DEPOSITO 405	5.92	5.92	0.0141
265	DEPOSITO 406	6.65	6.65	0.0159
266	DEPOSITO 407	5.02	5.02	0.0120
267	DEPOSITO 408	5.10	5.10	0.0122
268	DEPOSITO 409	8.66	8.66	0.0207
269	DEPOSITO 410	4.21	4.21	0.0101
270	DEPOSITO 411	12.34	12.34	0.0295
271	DEPOSITO 412	8.13	8.13	0.0194
272	DEPOSITO 413	4.12	4.12	0.0098
273	DEPOSITO 414	3.72	3.72	0.0089
274	DEPOSITO 415	3.72	3.72	0.0089
275	DEPOSITO 416	3.72	3.72	0.0089
276	DEPOSITO 417	3.72	3.72	0.0089
277	DEPOSITO 418	3.72	3.72	0.0089
278	DEPOSITO 419	3.72	3.72	0.0089
279	DEPOSITO 420	3.72	3.72	0.0089
280	DEPOSITO 421	3.72	3.72	0.0089
281	DEPOSITO 422	3.72	3.72	0.0089
282	DEPOSITO 423	3.72	3.72	0.0089
283	DEPOSITO 424	3.72	3.72	0.0089
284	DEPOSITO 425	3.72	3.72	0.0089
285	DEPOSITO 426	3.72	3.72	0.0089
286	DEPOSITO 427	3.72	3.72	0.0089
287	DEPOSITO 428	3.72	3.72	0.0089
288	DEPOSITO 429	3.72	3.72	0.0089
289	DEPOSITO 430	3.72	3.72	0.0089
290	DEPOSITO 431	3.72	3.72	0.0089
291	DEPOSITO 432	3.72	3.72	0.0089
292	DEPOSITO 433	3.72	3.72	0.0089
293	DEPOSITO 465	4.14	4.14	0.0099
294	DEPOSITO 466	3.39	3.39	0.0081
295	DEPOSITO 467	10.02	10.02	0.0239
PLANTA SOTANO 4				
PRIMERA ETAPA				
BEYOND				
Nº		A.O	A.T	%
296	ESTACIONAMIENTO DOBLE 256	24.82	24.82	0.0593
297	ESTACIONAMIENTO DOBLE 257	25.93	25.93	0.0620
298	ESTACIONAMIENTO DOBLE 258	25.53	25.53	0.0610
299	ESTACIONAMIENTO DOBLE 259	27.17	27.17	0.0649
300	ESTACIONAMIENTO 273	14.60	14.60	0.0349
301	ESTACIONAMIENTO 274	14.60	14.60	0.0349
302	ESTACIONAMIENTO 275	13.25	13.25	0.0317




303	ESTACIONAMIENTO 276	13.20	13.20	0.0315
304	ESTACIONAMIENTO 277	12.40	12.40	0.0296
305	ESTACIONAMIENTO 278	12.00	12.00	0.0287
306	ESTACIONAMIENTO 279	12.40	12.40	0.0296
307	ESTACIONAMIENTO 280	12.75	12.75	0.0305
308	ESTACIONAMIENTO 281	12.05	12.05	0.0288
309	ESTACIONAMIENTO 282	12.35	12.35	0.0295
310	ESTACIONAMIENTO 283	14.10	14.10	0.0337
311	ESTACIONAMIENTO 284 EXCLUS. DISCAPACITADOS	21.76	21.76	0.0520
312	ESTACIONAMIENTO 285	12.96	12.96	0.0310
313	ESTACIONAMIENTO 286	12.00	12.00	0.0287
314	ESTACIONAMIENTO 287	12.00	12.00	0.0287
315	ESTACIONAMIENTO 288	13.25	13.25	0.0317
316	ESTACIONAMIENTO 289	12.00	12.00	0.0287
317	ESTACIONAMIENTO 290	12.65	12.65	0.0302
318	ESTACIONAMIENTO 291	12.85	12.85	0.0307
319	ESTACIONAMIENTO 292	12.85	12.85	0.0307
320	ESTACIONAMIENTO 293	12.65	12.65	0.0302
321	ESTACIONAMIENTO 294	12.00	12.00	0.0287
322	ESTACIONAMIENTO 295	12.65	12.65	0.0302
323	ESTACIONAMIENTO 296	12.05	12.05	0.0288
324	ESTACIONAMIENTO 297	12.50	12.50	0.0299
325	ESTACIONAMIENTO DOBLE 298	27.84	27.84	0.0665
326	ESTACIONAMIENTO DOBLE 299	25.45	25.45	0.0608
327	ESTACIONAMIENTO DOBLE 300	24.24	24.24	0.0579
328	ESTACIONAMIENTO DOBLE 301	24.90	24.90	0.0595
329	ESTACIONAMIENTO DOBLE 302	24.00	24.00	0.0573
330	ESTACIONAMIENTO 303	13.17	13.17	0.0315
331	ESTACIONAMIENTO 304	12.00	12.00	0.0287
332	ESTACIONAMIENTO 305	12.00	12.00	0.0287
333	ESTACIONAMIENTO 306	12.25	12.25	0.0293
334	ESTACIONAMIENTO 307	12.00	12.00	0.0287
335	ESTACIONAMIENTO 308	12.00	12.00	0.0287
336	ESTACIONAMIENTO 309	12.50	12.50	0.0299
337	ESTACIONAMIENTO 310	13.00	13.00	0.0311
338	ESTACIONAMIENTO 311	12.50	12.50	0.0299
339	ESTACIONAMIENTO 312	13.25	13.25	0.0317
340	ESTACIONAMIENTO 313	13.00	13.00	0.0311
341	ESTACIONAMIENTO DOBLE 314	25.00	25.00	0.0597
342	ESTACIONAMIENTO DOBLE 315	26.40	26.40	0.0631
343	ESTACIONAMIENTO DOBLE 316	24.95	24.95	0.0596
344	ESTACIONAMIENTO DOBLE 317	24.24	24.24	0.0579
345	ESTACIONAMIENTO DOBLE 318	25.05	25.05	0.0598
346	ESTACIONAMIENTO 319	12.60	12.60	0.0301
347	ESTACIONAMIENTO 320	12.00	12.00	0.0287
348	ESTACIONAMIENTO 321	16.88	16.88	0.0403



349	ESTACIONAMIENTO 322	14.58	14.58	0.0348
350	ESTACIONAMIENTO 323	15.61	15.61	0.0373
351	ESTACIONAMIENTO 324	13.23	13.23	0.0316
352	ESTACIONAMIENTO 325	13.23	13.23	0.0316
353	ESTACIONAMIENTO 326	13.23	13.23	0.0316
354	ESTACIONAMIENTO 327	14.20	14.20	0.0339
355	ESTACIONAMIENTO 328	13.50	13.50	0.0323
356	ESTACIONAMIENTO 329	14.15	14.15	0.0338
357	ESTACIONAMIENTO 330	14.20	14.20	0.0339
358	ESTACIONAMIENTO 331	13.50	13.50	0.0323
359	ESTACIONAMIENTO 332	14.15	14.15	0.0338
360	ESTACIONAMIENTO 333	13.39	13.39	0.0320
361	ESTACIONAMIENTO 334	12.96	12.96	0.0310
362	ESTACIONAMIENTO 335	13.28	13.28	0.0317
363	ESTACIONAMIENTO 336	13.66	13.66	0.0326
364	ESTACIONAMIENTO 337	12.96	12.96	0.0310
365	ESTACIONAMIENTO 338	13.61	13.61	0.0325
366	ESTACIONAMIENTO 339	13.01	13.01	0.0311
367	ESTACIONAMIENTO 340	12.96	12.96	0.0310
368	ESTACIONAMIENTO 341	13.01	13.01	0.0311
369	ESTACIONAMIENTO 342	15.28	15.28	0.0365
370	ESTACIONAMIENTO 343	21.75	21.75	0.0520
371	ESTACIONAMIENTO 344	14.51	14.51	0.0347
372	ESTACIONAMIENTO 345	14.45	14.45	0.0345
373	ESTACIONAMIENTO 346	12.00	12.00	0.0287
374	ESTACIONAMIENTO 347	12.00	12.00	0.0287
375	ESTACIONAMIENTO DOBLE 348	25.15	25.15	0.0601
376	ESTACIONAMIENTO 353	14.54	14.54	0.0347
377	ESTACIONAMIENTO 354	12.60	12.60	0.0301
378	ESTACIONAMIENTO 355	15.25	15.25	0.0364
379	ESTACIONAMIENTO 356	12.70	12.70	0.0303
380	ESTACIONAMIENTO 357	12.85	12.85	0.0307
381	ESTACIONAMIENTO 358	12.60	12.60	0.0301
382	ESTACIONAMIENTO 359	12.05	12.05	0.0288
383	ESTACIONAMIENTO 360	12.75	12.75	0.0305
384	ESTACIONAMIENTO 361	12.40	12.40	0.0296
385	ESTACIONAMIENTO 362	12.00	12.00	0.0287
386	ESTACIONAMIENTO 363	12.40	12.40	0.0296
387	ESTACIONAMIENTO 364	13.20	13.20	0.0315
388	ESTACIONAMIENTO 365	13.25	13.25	0.0317
389	DEPOSITO 234	3.72	3.72	0.0089
390	DEPOSITO 235	3.72	3.72	0.0089
391	DEPOSITO 236	3.72	3.72	0.0089
392	DEPOSITO 237	3.72	3.72	0.0089
393	DEPOSITO 238	3.72	3.72	0.0089
394	DEPOSITO 239	3.72	3.72	0.0089
395	DEPOSITO 240	3.72	3.72	0.0089



396	DEPOSITO 241	3.72	3.72	0.0089
397	DEPOSITO 242	3.72	3.72	0.0089
398	DEPOSITO 243	3.72	3.72	0.0089
399	DEPOSITO 244	3.72	3.72	0.0089
400	DEPOSITO 245	3.72	3.72	0.0089
401	DEPOSITO 246	3.72	3.72	0.0089
402	DEPOSITO 247	3.72	3.72	0.0089
403	DEPOSITO 248	3.72	3.72	0.0089
404	DEPOSITO 249	3.72	3.72	0.0089
405	DEPOSITO 250	3.72	3.72	0.0089
406	DEPOSITO 251	3.72	3.72	0.0089
407	DEPOSITO 252	3.72	3.72	0.0089
408	DEPOSITO 253	3.72	3.72	0.0089
409	DEPOSITO 254	4.50	4.50	0.0108
410	DEPOSITO 255	9.52	9.52	0.0227
411	DEPOSITO 256	4.26	4.26	0.0102
412	DEPOSITO 257	2.66	2.66	0.0064
413	DEPOSITO 258	2.95	2.95	0.0070
414	DEPOSITO 259	4.43	4.43	0.0106
415	DEPOSITO 260	3.34	3.34	0.0080
416	DEPOSITO 261	3.15	3.15	0.0075
417	DEPOSITO 262	2.80	2.80	0.0067
418	DEPOSITO 263	2.80	2.80	0.0067
419	DEPOSITO 264	3.73	3.73	0.0089
420	DEPOSITO 268	6.52	6.52	0.0156
421	DEPOSITO 269	4.50	4.50	0.0108
422	DEPOSITO 270	2.48	2.48	0.0059
423	DEPOSITO 271	3.43	3.43	0.0082
424	DEPOSITO 272	3.74	3.74	0.0089
425	DEPOSITO 273	4.48	4.48	0.0107
426	DEPOSITO 274	3.87	3.87	0.0092
427	DEPOSITO 275	3.65	3.65	0.0087
428	DEPOSITO 276	4.22	4.22	0.0101
429	DEPOSITO 277	3.90	3.90	0.0093
430	DEPOSITO 278	3.70	3.70	0.0088
431	DEPOSITO 279	3.57	3.57	0.0085
432	DEPOSITO 280	3.57	3.57	0.0085
433	DEPOSITO 281	3.57	3.57	0.0085
434	DEPOSITO 282	3.57	3.57	0.0085
435	DEPOSITO 283	3.57	3.57	0.0085
436	DEPOSITO 284	3.57	3.57	0.0085
437	DEPOSITO 285	3.57	3.57	0.0085
438	DEPOSITO 286	3.57	3.57	0.0085
439	DEPOSITO 287	3.57	3.57	0.0085
440	DEPOSITO 288	3.57	3.57	0.0085
441	DEPOSITO 289	3.57	3.57	0.0085
442	DEPOSITO 290	3.57	3.57	0.0085




443	DEPOSITO 291	3.57	3.57	0.0085
444	DEPOSITO 292	3.57	3.57	0.0085
445	DEPOSITO 293	3.57	3.57	0.0085
446	DEPOSITO 294	7.42	7.42	0.0177
447	DEPOSITO 295	5.58	5.58	0.0133
448	DEPOSITO 296	5.10	5.10	0.0122
449	DEPOSITO 297	5.30	5.30	0.0127
450	DEPOSITO 298	4.56	4.56	0.0109
451	DEPOSITO 299	4.34	4.34	0.0104
452	DEPOSITO 300	4.34	4.34	0.0104
453	DEPOSITO 301	4.54	4.54	0.0108
454	DEPOSITO 302	5.09	5.09	0.0122
455	DEPOSITO 303	4.68	4.68	0.0112
456	DEPOSITO 304	8.90	8.90	0.0213
457	DEPOSITO 305	5.92	5.92	0.0141
458	DEPOSITO 306	6.65	6.65	0.0159
459	DEPOSITO 307	5.02	5.02	0.0120
460	DEPOSITO 308	5.10	5.10	0.0122
461	DEPOSITO 309	8.66	8.66	0.0207
462	DEPOSITO 310	4.21	4.21	0.0101
463	DEPOSITO 311	12.34	12.34	0.0295
464	DEPOSITO 312	8.13	8.13	0.0194
465	DEPOSITO 313	4.12	4.12	0.0098
466	DEPOSITO 314	3.72	3.72	0.0089
467	DEPOSITO 315	3.72	3.72	0.0089
468	DEPOSITO 316	3.72	3.72	0.0089
469	DEPOSITO 317	3.72	3.72	0.0089
470	DEPOSITO 318	3.72	3.72	0.0089
471	DEPOSITO 319	3.72	3.72	0.0089
472	DEPOSITO 320	3.72	3.72	0.0089
473	DEPOSITO 321	3.72	3.72	0.0089
474	DEPOSITO 322	3.72	3.72	0.0089
475	DEPOSITO 323	3.72	3.72	0.0089
476	DEPOSITO 324	3.72	3.72	0.0089
477	DEPOSITO 325	3.72	3.72	0.0089
478	DEPOSITO 326	3.72	3.72	0.0089
479	DEPOSITO 327	3.72	3.72	0.0089
480	DEPOSITO 328	3.72	3.72	0.0089
481	DEPOSITO 329	3.72	3.72	0.0089
482	DEPOSITO 330	3.72	3.72	0.0089
483	DEPOSITO 331	3.72	3.72	0.0089
484	DEPOSITO 332	3.72	3.72	0.0089
485	DEPOSITO 333	3.72	3.72	0.0089
486	DEPOSITO 365	4.14	4.14	0.0099
487	DEPOSITO 366	3.39	3.39	0.0081
488	DEPOSITO 367	10.02	10.02	0.0239

ZONA REGISTRAL N.º IX
 SEDE LIMA
 ARCHIVO
 DE
 TITULOS

PLANTA SOTANO 3				
PRIMERA ETAPA				
BEYOND				
Nº		A.O	A.T	%
489	ESTACIONAMIENTO DOBLE 159	24.82	24.82	0.0593
490	ESTACIONAMIENTO DOBLE 160	25.93	25.93	0.0620
491	ESTACIONAMIENTO DOBLE 161	25.53	25.53	0.0610
492	ESTACIONAMIENTO DOBLE 162	27.17	27.17	0.0649
493	ESTACIONAMIENTO 176	14.60	14.60	0.0349
494	ESTACIONAMIENTO 177	14.60	14.60	0.0349
495	ESTACIONAMIENTO 178	13.25	13.25	0.0317
496	ESTACIONAMIENTO 179	13.20	13.20	0.0315
497	ESTACIONAMIENTO 180	12.40	12.40	0.0296
498	ESTACIONAMIENTO 181	12.00	12.00	0.0287
499	ESTACIONAMIENTO 182	12.40	12.40	0.0296
500	ESTACIONAMIENTO 183	12.75	12.75	0.0305
501	ESTACIONAMIENTO 184	12.05	12.05	0.0288
502	ESTACIONAMIENTO 185	12.35	12.35	0.0295
503	ESTACIONAMIENTO 186	14.10	14.10	0.0337
504	ESTACIONAMIENTO 187 EXCLUS. DISCAPACITADOS	21.76	21.76	0.0520
505	ESTACIONAMIENTO 188	12.96	12.96	0.0310
506	ESTACIONAMIENTO 189	12.00	12.00	0.0287
507	ESTACIONAMIENTO 190	12.00	12.00	0.0287
508	ESTACIONAMIENTO 191	13.25	13.25	0.0317
509	ESTACIONAMIENTO 192	12.00	12.00	0.0287
510	ESTACIONAMIENTO 193	12.65	12.65	0.0302
511	ESTACIONAMIENTO 194	12.85	12.85	0.0307
512	ESTACIONAMIENTO 195	12.85	12.85	0.0307
513	ESTACIONAMIENTO 196	12.65	12.65	0.0302
514	ESTACIONAMIENTO 197	12.00	12.00	0.0287
515	ESTACIONAMIENTO 198	12.65	12.65	0.0302
516	ESTACIONAMIENTO 199	12.05	12.05	0.0288
517	ESTACIONAMIENTO 200	12.50	12.50	0.0299
518	ESTACIONAMIENTO DOBLE 201	27.84	27.84	0.0665
519	ESTACIONAMIENTO DOBLE 202	25.45	25.45	0.0608
520	ESTACIONAMIENTO DOBLE 203	24.24	24.24	0.0579
521	ESTACIONAMIENTO DOBLE 204	25.30	25.30	0.0604
522	ESTACIONAMIENTO DOBLE 205	24.90	24.90	0.0595
523	ESTACIONAMIENTO DOBLE 206	24.00	24.00	0.0573
524	ESTACIONAMIENTO 207	13.17	13.17	0.0315
525	ESTACIONAMIENTO 208	12.00	12.00	0.0287
526	ESTACIONAMIENTO 209	12.00	12.00	0.0287
527	ESTACIONAMIENTO 210	12.25	12.25	0.0293
528	ESTACIONAMIENTO 211	12.00	12.00	0.0287
529	ESTACIONAMIENTO 212	12.00	12.00	0.0287

ZONA REGISTRO N° 12
 SEDE LAMIA
 ARCHIVO
 DE
 TITULOS

530	ESTACIONAMIENTO 213	12.50	12.50	0.0299
531	ESTACIONAMIENTO 214	13.00	13.00	0.0311
532	ESTACIONAMIENTO 215	12.50	12.50	0.0299
533	ESTACIONAMIENTO 216	13.25	13.25	0.0317
534	ESTACIONAMIENTO 217	13.00	13.00	0.0311
535	ESTACIONAMIENTO DOBLE 218	25.00	25.00	0.0597
536	ESTACIONAMIENTO DOBLE 219	26.40	26.40	0.0631
537	ESTACIONAMIENTO DOBLE 220	24.95	24.95	0.0596
538	ESTACIONAMIENTO DOBLE 221	24.24	24.24	0.0579
539	ESTACIONAMIENTO DOBLE 222	25.05	25.05	0.0598
540	ESTACIONAMIENTO DOBLE 223	25.55	25.55	0.0610
541	ESTACIONAMIENTO DOBLE 224	24.24	24.24	0.0579
542	ESTACIONAMIENTO DOBLE 225	25.40	25.40	0.0607
543	ESTACIONAMIENTO 226	12.60	12.60	0.0301
544	ESTACIONAMIENTO 227	12.00	12.00	0.0287
545	ESTACIONAMIENTO 228	16.88	16.88	0.0403
546	ESTACIONAMIENTO 229	14.58	14.58	0.0348
547	ESTACIONAMIENTO 230	15.61	15.61	0.0373
548	ESTACIONAMIENTO 231	13.23	13.23	0.0316
549	ESTACIONAMIENTO 232	13.23	13.23	0.0316
550	ESTACIONAMIENTO 233	13.23	13.23	0.0316
551	ESTACIONAMIENTO 234	14.20	14.20	0.0339
552	ESTACIONAMIENTO 235	13.50	13.50	0.0323
553	ESTACIONAMIENTO 236	14.15	14.15	0.0338
554	ESTACIONAMIENTO 237	14.20	14.20	0.0339
555	ESTACIONAMIENTO 238	13.50	13.50	0.0323
556	ESTACIONAMIENTO 239	14.15	14.15	0.0338
557	ESTACIONAMIENTO 240	13.39	13.39	0.0320
558	ESTACIONAMIENTO 241	12.96	12.96	0.0310
559	ESTACIONAMIENTO 242	13.28	13.28	0.0317
560	ESTACIONAMIENTO 243	13.66	13.66	0.0326
561	ESTACIONAMIENTO 244	12.96	12.96	0.0310
562	ESTACIONAMIENTO 245	13.61	13.61	0.0325
563	ESTACIONAMIENTO 246	13.01	13.01	0.0311
564	ESTACIONAMIENTO 247	12.96	12.96	0.0310
565	ESTACIONAMIENTO 248	13.01	13.01	0.0311
566	ESTACIONAMIENTO 249	15.28	15.28	0.0365
567	ESTACIONAMIENTO 250	21.75	21.75	0.0520
568	ESTACIONAMIENTO 251	14.51	14.51	0.0347
569	ESTACIONAMIENTO 252	14.45	14.45	0.0345
570	ESTACIONAMIENTO 253	12.00	12.00	0.0287
571	ESTACIONAMIENTO 254	12.00	12.00	0.0287
572	ESTACIONAMIENTO DOBLE 255	25.15	25.15	0.0601
573	ESTACIONAMIENTO 260	14.54	14.54	0.0347
574	ESTACIONAMIENTO 261	12.60	12.60	0.0301
575	ESTACIONAMIENTO 262	15.25	15.25	0.0364
576	ESTACIONAMIENTO 263	12.70	12.70	0.0303




577	ESTACIONAMIENTO 264	12.85	12.85	0.0307
578	ESTACIONAMIENTO 265	12.60	12.60	0.0301
579	ESTACIONAMIENTO 266	12.05	12.05	0.0288
580	ESTACIONAMIENTO 267	12.75	12.75	0.0305
581	ESTACIONAMIENTO 268	12.40	12.40	0.0296
582	ESTACIONAMIENTO 269	12.00	12.00	0.0287
583	ESTACIONAMIENTO 270	12.40	12.40	0.0297
584	ESTACIONAMIENTO 271	13.20	13.20	0.0315
585	ESTACIONAMIENTO 272	13.25	13.25	0.0317
586	DEPOSITO 134	3.72	3.72	0.0089
587	DEPOSITO 135	3.72	3.72	0.0089
588	DEPOSITO 136	3.72	3.72	0.0089
589	DEPOSITO 137	3.72	3.72	0.0089
590	DEPOSITO 138	3.72	3.72	0.0089
591	DEPOSITO 139	3.72	3.72	0.0089
592	DEPOSITO 140	3.72	3.72	0.0089
593	DEPOSITO 141	3.72	3.72	0.0089
594	DEPOSITO 142	3.72	3.72	0.0089
595	DEPOSITO 143	3.72	3.72	0.0089
596	DEPOSITO 144	3.72	3.72	0.0089
597	DEPOSITO 145	3.72	3.72	0.0089
598	DEPOSITO 146	3.72	3.72	0.0089
599	DEPOSITO 147	3.72	3.72	0.0089
600	DEPOSITO 148	3.72	3.72	0.0089
601	DEPOSITO 149	3.72	3.72	0.0089
602	DEPOSITO 150	3.72	3.72	0.0089
603	DEPOSITO 151	3.72	3.72	0.0089
604	DEPOSITO 152	3.72	3.72	0.0089
605	DEPOSITO 153	3.72	3.72	0.0089
606	DEPOSITO 154	4.50	4.50	0.0108
607	DEPOSITO 155	9.52	9.52	0.0227
608	DEPOSITO 156	4.26	4.26	0.0102
609	DEPOSITO 157	2.66	2.66	0.0064
610	DEPOSITO 158	2.95	2.95	0.0070
611	DEPOSITO 159	4.43	4.43	0.0106
612	DEPOSITO 160	3.34	3.34	0.0080
613	DEPOSITO 161	3.15	3.15	0.0075
614	DEPOSITO 162	2.80	2.80	0.0067
615	DEPOSITO 163	2.80	2.80	0.0067
616	DEPOSITO 164	3.73	3.73	0.0089
617	DEPOSITO 168	6.52	6.52	0.0156
618	DEPOSITO 169	4.50	4.50	0.0108
619	DEPOSITO 170	2.48	2.48	0.0059
620	DEPOSITO 171	3.43	3.43	0.0082
621	DEPOSITO 172	3.74	3.74	0.0089
622	DEPOSITO 173	4.48	4.48	0.0107
623	DEPOSITO 174	3.87	3.87	0.0092

ZONA REGISTRAL N° IX
 SÍDE LIMA
 ARCHIVO
 DE
 TÍTULOS


624	DEPOSITO 175	3.65	3.65	0.0087
625	DEPOSITO 176	4.22	4.22	0.0101
626	DEPOSITO 177	3.90	3.90	0.0093
627	DEPOSITO 178	3.70	3.70	0.0088
628	DEPOSITO 179	3.57	3.57	0.0085
629	DEPOSITO 180	3.57	3.57	0.0085
630	DEPOSITO 181	3.57	3.57	0.0085
631	DEPOSITO 182	3.57	3.57	0.0085
632	DEPOSITO 183	3.57	3.57	0.0085
633	DEPOSITO 184	3.57	3.57	0.0085
634	DEPOSITO 185	3.57	3.57	0.0085
635	DEPOSITO 186	3.57	3.57	0.0085
636	DEPOSITO 187	3.57	3.57	0.0085
637	DEPOSITO 188	3.57	3.57	0.0085
638	DEPOSITO 189	3.57	3.57	0.0085
639	DEPOSITO 190	3.57	3.57	0.0085
640	DEPOSITO 191	3.57	3.57	0.0085
641	DEPOSITO 192	3.57	3.57	0.0085
642	DEPOSITO 193	3.57	3.57	0.0085
643	DEPOSITO 194	7.42	7.42	0.0177
644	DEPOSITO 195	5.58	5.58	0.0133
645	DEPOSITO 196	5.10	5.10	0.0122
646	DEPOSITO 197	5.30	5.30	0.0127
647	DEPOSITO 198	4.56	4.56	0.0109
648	DEPOSITO 199	4.34	4.34	0.0104
649	DEPOSITO 200	4.34	4.34	0.0104
650	DEPOSITO 201	4.54	4.54	0.0108
651	DEPOSITO 202	5.09	5.09	0.0122
652	DEPOSITO 203	4.68	4.68	0.0112
653	DEPOSITO 204	8.90	8.90	0.0213
654	DEPOSITO 205	5.92	5.92	0.0141
655	DEPOSITO 206	6.65	6.65	0.0159
656	DEPOSITO 207	5.02	5.02	0.0120
657	DEPOSITO 208	5.10	5.10	0.0122
658	DEPOSITO 209	8.66	8.66	0.0207
659	DEPOSITO 210	4.21	4.21	0.0101
660	DEPOSITO 211	12.34	12.34	0.0295
661	DEPOSITO 212	8.13	8.13	0.0194
662	DEPOSITO 213	4.12	4.12	0.0098
663	DEPOSITO 214	3.72	3.72	0.0089
664	DEPOSITO 215	3.72	3.72	0.0089
665	DEPOSITO 216	3.72	3.72	0.0089
666	DEPOSITO 217	3.72	3.72	0.0089
667	DEPOSITO 218	3.72	3.72	0.0089
668	DEPOSITO 219	3.72	3.72	0.0089
669	DEPOSITO 220	3.72	3.72	0.0089
670	DEPOSITO 221	3.72	3.72	0.0089

ONA REGISTRAL A. D.
 SERVICIO
 ARCHIVO
 DE
 TITULOS


671	DEPOSITO 222	3.72	3.72	0.0089
672	DEPOSITO 223	3.72	3.72	0.0089
673	DEPOSITO 224	3.72	3.72	0.0089
674	DEPOSITO 225	3.72	3.72	0.0089
675	DEPOSITO 226	3.72	3.72	0.0089
676	DEPOSITO 227	3.72	3.72	0.0089
677	DEPOSITO 228	3.72	3.72	0.0089
678	DEPOSITO 229	3.72	3.72	0.0089
679	DEPOSITO 230	3.72	3.72	0.0089
680	DEPOSITO 231	3.72	3.72	0.0089
681	DEPOSITO 232	3.72	3.72	0.0089
682	DEPOSITO 233	3.72	3.72	0.0089
683	DEPOSITO 265	4.14	4.14	0.0099
684	DEPOSITO 266	3.39	3.39	0.0081
685	DEPOSITO 267	10.02	10.02	0.0239
PLANTA SOTANO 2				
PRIMERA ETAPA				
BEYOND				
Nº		A.O	A.T	%
686	ESTACIONAMIENTO DOBLE 64	24.82	24.82	0.0593
687	ESTACIONAMIENTO DOBLE 65	25.93	25.93	0.0620
688	ESTACIONAMIENTO DOBLE 66	25.53	25.53	0.0610
689	ESTACIONAMIENTO DOBLE 67	27.17	27.17	0.0649
690	ESTACIONAMIENTO 81	14.60	14.60	0.0349
691	ESTACIONAMIENTO 82	14.60	14.60	0.0349
692	ESTACIONAMIENTO 83	13.25	13.25	0.0317
693	ESTACIONAMIENTO 84	13.20	13.20	0.0315
694	ESTACIONAMIENTO 85	12.40	12.40	0.0296
695	ESTACIONAMIENTO 86	12.00	12.00	0.0287
696	ESTACIONAMIENTO 87	12.40	12.40	0.0296
697	ESTACIONAMIENTO 88	15.25	15.25	0.0364
698	ESTACIONAMIENTO 89	13.50	13.50	0.0323
699	ESTACIONAMIENTO 90	13.50	13.50	0.0323
700	ESTACIONAMIENTO 91	12.96	12.96	0.0310
701	ESTACIONAMIENTO 92	12.00	12.00	0.0287
702	ESTACIONAMIENTO 93	12.00	12.00	0.0287
703	ESTACIONAMIENTO 94	13.25	13.25	0.0317
704	ESTACIONAMIENTO 95	12.00	12.00	0.0287
705	ESTACIONAMIENTO 96	12.65	12.65	0.0302
706	ESTACIONAMIENTO 97	12.85	12.85	0.0307
707	ESTACIONAMIENTO 98	12.85	12.85	0.0307
708	ESTACIONAMIENTO 99	12.65	12.65	0.0302
709	ESTACIONAMIENTO 100	12.00	12.00	0.0287
710	ESTACIONAMIENTO 101	12.65	12.65	0.0302
711	ESTACIONAMIENTO 102	12.05	12.05	0.0288
712	ESTACIONAMIENTO 103	12.50	12.50	0.0299



713	ESTACIONAMIENTO DOBLE 104	27.84	27.84	0.0665
714	ESTACIONAMIENTO DOBLE 105	25.45	25.45	0.0608
715	ESTACIONAMIENTO DOBLE 106	24.24	24.24	0.0579
716	ESTACIONAMIENTO DOBLE 107	25.30	25.30	0.0604
717	ESTACIONAMIENTO DOBLE 108	24.90	24.90	0.0595
718	ESTACIONAMIENTO DOBLE 109	24.00	24.00	0.0573
719	ESTACIONAMIENTO 110	13.17	13.17	0.0315
720	ESTACIONAMIENTO 111	12.00	12.00	0.0287
721	ESTACIONAMIENTO 112	12.00	12.00	0.0287
722	ESTACIONAMIENTO 113	12.25	12.25	0.0293
723	ESTACIONAMIENTO 114	12.00	12.00	0.0287
724	ESTACIONAMIENTO 115	12.00	12.00	0.0287
725	ESTACIONAMIENTO 116	12.50	12.50	0.0299
726	ESTACIONAMIENTO 117	13.00	13.00	0.0311
727	ESTACIONAMIENTO 118	12.50	12.50	0.0299
728	ESTACIONAMIENTO 119	13.25	13.25	0.0317
729	ESTACIONAMIENTO 120	13.00	13.00	0.0311
730	ESTACIONAMIENTO DOBLE 121	25.00	25.00	0.0597
731	ESTACIONAMIENTO DOBLE 122	26.40	26.40	0.0631
732	ESTACIONAMIENTO DOBLE 123	24.95	24.95	0.0596
733	ESTACIONAMIENTO DOBLE 124	24.24	24.24	0.0579
734	ESTACIONAMIENTO DOBLE 125	25.05	25.05	0.0598
735	ESTACIONAMIENTO DOBLE 126	25.55	25.55	0.0610
736	ESTACIONAMIENTO DOBLE 127	24.24	24.24	0.0579
737	ESTACIONAMIENTO DOBLE 128	25.40	25.40	0.0607
738	ESTACIONAMIENTO 129	12.60	12.60	0.0301
739	ESTACIONAMIENTO 130	12.00	12.00	0.0287
740	ESTACIONAMIENTO 131	16.88	16.88	0.0403
741	ESTACIONAMIENTO 132	14.58	14.58	0.0348
742	ESTACIONAMIENTO 133	15.61	15.61	0.0373
743	ESTACIONAMIENTO 134	13.23	13.23	0.0316
744	ESTACIONAMIENTO 135	13.23	13.23	0.0316
745	ESTACIONAMIENTO 136	13.23	13.23	0.0316
746	ESTACIONAMIENTO 137	14.20	14.20	0.0339
747	ESTACIONAMIENTO 138	13.50	13.50	0.0323
748	ESTACIONAMIENTO 139	14.15	14.15	0.0338
749	ESTACIONAMIENTO 140	14.20	14.20	0.0339
750	ESTACIONAMIENTO 141	13.50	13.50	0.0323
751	ESTACIONAMIENTO 142	14.15	14.15	0.0338
752	ESTACIONAMIENTO 143	13.39	13.39	0.0320
753	ESTACIONAMIENTO 144	12.96	12.96	0.0310
754	ESTACIONAMIENTO 145	13.28	13.28	0.0317
755	ESTACIONAMIENTO 146	13.66	13.66	0.0326
756	ESTACIONAMIENTO 147	12.96	12.96	0.0310
757	ESTACIONAMIENTO 148	13.61	13.61	0.0325
758	ESTACIONAMIENTO 149	13.01	13.01	0.0311
759	ESTACIONAMIENTO 150	12.96	12.96	0.0310




760	ESTACIONAMIENTO 151	13.01	13.01	0.0311
761	ESTACIONAMIENTO 152	15.28	15.28	0.0365
762	ESTACIONAMIENTO 153	21.75	21.75	0.0520
763	ESTACIONAMIENTO 154	14.51	14.51	0.0347
764	ESTACIONAMIENTO 155	14.45	14.45	0.0345
765	ESTACIONAMIENTO 156	12.00	12.00	0.0287
766	ESTACIONAMIENTO 157	12.00	12.00	0.0287
767	ESTACIONAMIENTO DOBLE 158	25.15	25.15	0.0601
768	ESTACIONAMIENTO 163	14.54	14.54	0.0347
769	ESTACIONAMIENTO 164	12.60	12.60	0.0301
770	ESTACIONAMIENTO 165	15.25	15.25	0.0364
771	ESTACIONAMIENTO 166	12.70	12.70	0.0303
772	ESTACIONAMIENTO 167	12.85	12.85	0.0307
773	ESTACIONAMIENTO 168	12.60	12.60	0.0301
774	ESTACIONAMIENTO 169	12.05	12.05	0.0288
775	ESTACIONAMIENTO 170	12.75	12.75	0.0305
776	ESTACIONAMIENTO 171	12.40	12.40	0.0296
777	ESTACIONAMIENTO 172	12.00	12.00	0.0287
778	ESTACIONAMIENTO 173	12.40	12.40	0.0296
779	ESTACIONAMIENTO 174	13.20	13.20	0.0315
780	ESTACIONAMIENTO 175	13.25	13.25	0.0317
781	DEPOSITO 50	3.72	3.72	0.0089
782	DEPOSITO 51	3.72	3.72	0.0089
783	DEPOSITO 52	3.72	3.72	0.0089
784	DEPOSITO 53	3.72	3.72	0.0089
785	DEPOSITO 54	3.72	3.72	0.0089
786	DEPOSITO 55	3.72	3.72	0.0089
787	DEPOSITO 56	3.72	3.72	0.0089
788	DEPOSITO 57	3.72	3.72	0.0089
789	DEPOSITO 58	4.66	4.66	0.0111
790	DEPOSITO 59	3.48	3.48	0.0083
791	DEPOSITO 60	5.66	5.66	0.0135
792	DEPOSITO 61	3.81	3.81	0.0091
793	DEPOSITO 62	5.02	5.02	0.0120
794	DEPOSITO 63	6.72	6.72	0.0161
795	DEPOSITO 64	5.47	5.47	0.0131
796	DEPOSITO 70	5.18	5.18	0.0124
797	DEPOSITO 71	3.43	3.43	0.0082
798	DEPOSITO 72	3.74	3.74	0.0089
799	DEPOSITO 73	4.48	4.48	0.0107
800	DEPOSITO 74	3.87	3.87	0.0092
801	DEPOSITO 75	3.65	3.65	0.0087
802	DEPOSITO 76	4.22	4.22	0.0101
803	DEPOSITO 77	3.90	3.90	0.0093
804	DEPOSITO 78	3.70	3.70	0.0088
805	DEPOSITO 79	3.57	3.57	0.0085
806	DEPOSITO 80	3.57	3.57	0.0085




807	DEPOSITO 81	3.57	3.57	0.0085
808	DEPOSITO 82	3.57	3.57	0.0085
809	DEPOSITO 83	3.57	3.57	0.0085
810	DEPOSITO 84	3.57	3.57	0.0085
811	DEPOSITO 85	3.57	3.57	0.0085
812	DEPOSITO 86	3.57	3.57	0.0085
813	DEPOSITO 87	3.57	3.57	0.0085
814	DEPOSITO 88	3.57	3.57	0.0085
815	DEPOSITO 89	3.57	3.57	0.0085
816	DEPOSITO 90	3.57	3.57	0.0085
817	DEPOSITO 91	3.57	3.57	0.0085
818	DEPOSITO 92	3.57	3.57	0.0085
819	DEPOSITO 93	3.57	3.57	0.0085
820	DEPOSITO 94	7.42	7.42	0.0177
821	DEPOSITO 95	5.58	5.58	0.0133
822	DEPOSITO 96	5.10	5.10	0.0122
823	DEPOSITO 97	5.30	5.30	0.0127
824	DEPOSITO 98	4.56	4.56	0.0109
825	DEPOSITO 99	4.34	4.34	0.0104
826	DEPOSITO 100	4.34	4.34	0.0104
827	DEPOSITO 101	4.54	4.54	0.0108
828	DEPOSITO 102	5.09	5.09	0.0122
829	DEPOSITO 103	4.68	4.68	0.0112
830	DEPOSITO 104	8.90	8.90	0.0213
831	DEPOSITO 105	5.92	5.92	0.0141
832	DEPOSITO 106	6.65	6.65	0.0159
833	DEPOSITO 107	5.02	5.02	0.0120
834	DEPOSITO 108	5.10	5.10	0.0122
835	DEPOSITO 109	8.66	8.66	0.0207
836	DEPOSITO 110	4.21	4.21	0.0101
837	DEPOSITO 111	12.34	12.34	0.0295
838	DEPOSITO 112	8.13	8.13	0.0194
839	DEPOSITO 113	4.12	4.12	0.0098
840	DEPOSITO 114	3.72	3.72	0.0089
841	DEPOSITO 115	3.72	3.72	0.0089
842	DEPOSITO 116	3.72	3.72	0.0089
843	DEPOSITO 117	3.72	3.72	0.0089
844	DEPOSITO 118	3.72	3.72	0.0089
845	DEPOSITO 119	3.72	3.72	0.0089
846	DEPOSITO 120	3.72	3.72	0.0089
847	DEPOSITO 121	3.72	3.72	0.0089
848	DEPOSITO 122	3.72	3.72	0.0089
849	DEPOSITO 123	3.72	3.72	0.0089
850	DEPOSITO 124	3.72	3.72	0.0089
851	DEPOSITO 125	3.72	3.72	0.0089
852	DEPOSITO 126	3.72	3.72	0.0089
853	DEPOSITO 127	3.72	3.72	0.0089



854	DEPOSITO 128	3.72	3.72	0.0089
855	DEPOSITO 129	3.72	3.72	0.0089
856	DEPOSITO 130	3.72	3.72	0.0089
857	DEPOSITO 131	3.72	3.72	0.0089
858	DEPOSITO 132	3.72	3.72	0.0089
859	DEPOSITO 133	3.72	3.72	0.0089
860	DEPOSITO 165	4.14	4.14	0.0099
861	DEPOSITO 166	3.39	3.39	0.0081
862	DEPOSITO 167	10.02	10.02	0.0239
PLANTA SOTANO 1				
PRIMERA ETAPA				
BEYOND				
Nº		A.O	A.T	%
863	ESTACIONAMIENTO 1	12.96	12.96	0.0310
864	ESTACIONAMIENTO 2	12.96	12.96	0.0310
865	ESTACIONAMIENTO 3	12.96	12.96	0.0310
866	ESTACIONAMIENTO 4	13.25	13.25	0.0317
867	ESTACIONAMIENTO 5	12.00	12.00	0.0287
868	ESTACIONAMIENTO 6	12.65	12.65	0.0302
869	ESTACIONAMIENTO 7	12.85	12.85	0.0307
870	ESTACIONAMIENTO 8	12.85	12.85	0.0307
871	ESTACIONAMIENTO 9	12.65	12.65	0.0302
872	ESTACIONAMIENTO 10	12.00	12.00	0.0287
873	ESTACIONAMIENTO 11	12.65	12.65	0.0302
874	ESTACIONAMIENTO 12	12.50	12.50	0.0299
875	ESTACIONAMIENTO 13	13.15	13.15	0.0314
876	ESTACIONAMIENTO 14	12.35	12.35	0.0295
877	ESTACIONAMIENTO 15	12.00	12.00	0.0287
878	ESTACIONAMIENTO 16	12.00	12.00	0.0287
879	ESTACIONAMIENTO 17	12.25	12.25	0.0293
880	ESTACIONAMIENTO 18	12.25	12.25	0.0293
881	ESTACIONAMIENTO 19	12.25	12.25	0.0293
882	ESTACIONAMIENTO DOBLE 20	26.40	26.40	0.0631
883	ESTACIONAMIENTO DOBLE 21	24.15	24.15	0.0577
884	ESTACIONAMIENTO 22	13.00	13.00	0.0311
885	ESTACIONAMIENTO 23	14.10	14.10	0.0337
886	ESTACIONAMIENTO 24 EXCLUS. DISCAPACITADOS	19.00	19.00	0.0454
887	ESTACIONAMIENTO 25	13.10	13.10	0.0313
888	ESTACIONAMIENTO 26	12.00	12.00	0.0287
889	ESTACIONAMIENTO 27	12.30	12.30	0.0294
890	ESTACIONAMIENTO 28	13.50	13.50	0.0323
891	ESTACIONAMIENTO 29	12.50	12.50	0.0299
892	ESTACIONAMIENTO 30	17.28	17.28	0.0413
893	ESTACIONAMIENTO 31	16.88	16.88	0.0403
894	ESTACIONAMIENTO 32	14.58	14.58	0.0348
895	ESTACIONAMIENTO 33	15.61	15.61	0.0373



896	ESTACIONAMIENTO 34	13.23	13.23	0.0316
897	ESTACIONAMIENTO 35	13.23	13.23	0.0316
898	ESTACIONAMIENTO 36	13.23	13.23	0.0316
899	ESTACIONAMIENTO 37	14.20	14.20	0.0339
900	ESTACIONAMIENTO 38	13.50	13.50	0.0323
901	ESTACIONAMIENTO 39	14.15	14.15	0.0338
902	ESTACIONAMIENTO 40	14.20	14.20	0.0339
903	ESTACIONAMIENTO 41	13.50	13.50	0.0323
904	ESTACIONAMIENTO 42	14.15	14.15	0.0338
905	ESTACIONAMIENTO 43	13.39	13.39	0.0320
906	ESTACIONAMIENTO 44	12.96	12.96	0.0310
907	ESTACIONAMIENTO 45	13.28	13.28	0.0317
908	ESTACIONAMIENTO 46	13.66	13.66	0.0326
909	ESTACIONAMIENTO 47	12.96	12.96	0.0310
910	ESTACIONAMIENTO 48	13.61	13.61	0.0325
911	ESTACIONAMIENTO 49	13.01	13.01	0.0311
912	ESTACIONAMIENTO 50	12.96	12.96	0.0310
913	ESTACIONAMIENTO 51	13.01	13.01	0.0311
914	ESTACIONAMIENTO 52	15.28	15.28	0.0365
915	ESTACIONAMIENTO 53	21.75	21.75	0.0520
916	ESTACIONAMIENTO 54	13.50	13.50	0.0323
917	ESTACIONAMIENTO DOBLE 55	25.30	25.30	0.0604
918	ESTACIONAMIENTO DOBLE 56	24.00	24.00	0.0573
919	ESTACIONAMIENTO 57	12.60	12.60	0.0301
920	ESTACIONAMIENTO 58	12.00	12.00	0.0287
921	ESTACIONAMIENTO 59	14.51	14.51	0.0347
922	ESTACIONAMIENTO 60	14.45	14.45	0.0345
923	ESTACIONAMIENTO 61	12.00	12.00	0.0287
924	ESTACIONAMIENTO 62	12.00	12.00	0.0287
925	ESTACIONAMIENTO DOBLE 63	25.15	25.15	0.0601
926	ESTACIONAMIENTO 68	14.54	14.54	0.0347
927	ESTACIONAMIENTO 69	12.60	12.60	0.0301
928	ESTACIONAMIENTO 70	15.25	15.25	0.0364
929	ESTACIONAMIENTO 71	12.70	12.70	0.0303
930	ESTACIONAMIENTO 72	12.85	12.85	0.0307
931	ESTACIONAMIENTO 73	12.60	12.60	0.0301
932	ESTACIONAMIENTO 74	12.05	12.05	0.0288
933	ESTACIONAMIENTO 75	12.75	12.75	0.0305
934	ESTACIONAMIENTO 76	12.40	12.40	0.0296
935	ESTACIONAMIENTO 77	12.00	12.00	0.0287
936	ESTACIONAMIENTO 78	12.40	12.40	0.0296
937	ESTACIONAMIENTO 79	13.20	13.20	0.0315
938	ESTACIONAMIENTO 80	13.25	13.25	0.0317
939	DEPOSITO 1	3.89	3.89	0.0093
940	DEPOSITO 2	4.50	4.50	0.0108
941	DEPOSITO 3	4.03	4.03	0.0096
942	DEPOSITO 4	3.57	3.57	0.0085



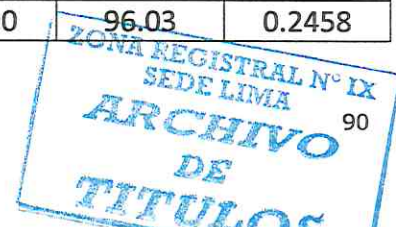
943	DEPOSITO 5	3.57	3.57	0.0085
944	DEPOSITO 6	3.57	3.57	0.0085
945	DEPOSITO 7	3.57	3.57	0.0085
946	DEPOSITO 8	3.57	3.57	0.0085
947	DEPOSITO 9	3.57	3.57	0.0085
948	DEPOSITO 10	3.57	3.57	0.0085
949	DEPOSITO 11	3.57	3.57	0.0085
950	DEPOSITO 12	3.57	3.57	0.0085
951	DEPOSITO 13	3.57	3.57	0.0085
952	DEPOSITO 14	3.57	3.57	0.0085
953	DEPOSITO 15	3.57	3.57	0.0085
954	DEPOSITO 16	3.57	3.57	0.0085
955	DEPOSITO 17	4.77	4.77	0.0114
956	DEPOSITO 18	4.02	4.02	0.0096
957	DEPOSITO 19	3.81	3.81	0.0091
958	DEPOSITO 20	3.81	3.81	0.0091
959	DEPOSITO 21	3.81	3.81	0.0091
960	DEPOSITO 22	3.81	3.81	0.0091
961	DEPOSITO 23	3.81	3.81	0.0091
962	DEPOSITO 24	4.16	4.16	0.0099
963	DEPOSITO 25	8.66	8.66	0.0207
964	DEPOSITO 26	4.21	4.21	0.0101
965	DEPOSITO 27	12.34	12.34	0.0295
966	DEPOSITO 28	8.13	8.13	0.0194
967	DEPOSITO 29	4.12	4.12	0.0098
968	DEPOSITO 30	3.72	3.72	0.0089
969	DEPOSITO 31	3.72	3.72	0.0089
970	DEPOSITO 32	3.72	3.72	0.0089
971	DEPOSITO 33	3.72	3.72	0.0089
972	DEPOSITO 34	3.72	3.72	0.0089
973	DEPOSITO 35	3.72	3.72	0.0089
974	DEPOSITO 36	3.72	3.72	0.0089
975	DEPOSITO 37	3.72	3.72	0.0089
976	DEPOSITO 38	3.72	3.72	0.0089
977	DEPOSITO 39	3.72	3.72	0.0089
978	DEPOSITO 40	3.72	3.72	0.0089
979	DEPOSITO 41	3.72	3.72	0.0089
980	DEPOSITO 42	3.72	3.72	0.0089
981	DEPOSITO 43	3.72	3.72	0.0089
982	DEPOSITO 44	3.72	3.72	0.0089
983	DEPOSITO 45	3.72	3.72	0.0089
984	DEPOSITO 46	3.72	3.72	0.0089
985	DEPOSITO 47	3.72	3.72	0.0089
986	DEPOSITO 48	3.72	3.72	0.0089
987	DEPOSITO 49	3.72	3.72	0.0089
988	DEPOSITO 65	4.14	4.14	0.0099
989	DEPOSITO 66	3.39	3.39	0.0081

ZONA REGISTRAL Nº IX
 SEDE LIMÓN
ARCHIVO DE TITULOS

990	DEPOSITO 67	10.02	10.02	0.0239
991	DEPOSITO 68	3.38	3.38	0.0081
992	DEPOSITO 69	4.03	4.03	0.0096
PRIMER PISO				
PRIMERA ETAPA				
BEYOND				
N°	TORRE A	A.O	A.T	%
993	DEPARTAMENTO 101 "TORRE A"	158.70	112.41	0.3791
994	DEPARTAMENTO 102 "TORRE A"	234.86	138.25	0.5610
N°	TORRE B	A.O	A.T	%
995	DEPARTAMENTO 101 "TORRE B"	125.37	100.69	0.2995
996	DEPARTAMENTO 102 "TORRE B"	140.66	100.97	0.3361
997	DEPARTAMENTO 103 "TORRE B"	129.30	110.36	0.3089
SEGUNDO PISO				
PRIMERA ETAPA				
BEYOND				
N°	TORRE A	A.O	A.T	%
998	DEPARTAMENTO 201 "TORRE A"	111.36	111.36	0.2661
999	DEPARTAMENTO 202 "TORRE A"	140.47	140.47	0.3356
1000	DEPARTAMENTO 203 "TORRE A"	141.17	141.17	0.3373
1001	DEPARTAMENTO 204 "TORRE A"	104.63	104.63	0.2500
1002	DEPARTAMENTO 205 (PRIMER/SEGUNDO NIVEL) "TORRE A"	102.84	95.97	0.2457
1003	DEPARTAMENTO 206 (PRIMER/SEGUNDO NIVEL) "TORRE A"	102.85	95.98	0.2457
N°	TORRE B	A.O	A.T	%
1004	DEPARTAMENTO 201 "TORRE B"	101.85	101.85	0.2433
1005	DEPARTAMENTO 202 "TORRE B"	101.55	101.55	0.2426
1006	DEPARTAMENTO 203 "TORRE B"	108.99	108.99	0.2604
1007	DEPARTAMENTO 204 "TORRE B"	132.26	132.26	0.3160
1008	DEPARTAMENTO 205 (PRIMER/SEGUNDO NIVEL) "TORRE B"	99.23	90.71	0.2371
TERCER PISO				
PRIMERA ETAPA				
BEYOND				
N°	TORRE A	A.O	A.T	%
1009	DEPARTAMENTO 301 "TORRE A"	109.86	109.86	0.2625
1010	DEPARTAMENTO 302 "TORRE A"	138.30	138.30	0.3304
1011	DEPARTAMENTO 303 "TORRE A"	139.00	139.00	0.3321
1012	DEPARTAMENTO 304 "TORRE A"	103.14	103.14	0.2464
N°	TORRE B	A.O	A.T	%
1013	DEPARTAMENTO 301 "TORRE B"	102.66	102.66	0.2453
1014	DEPARTAMENTO 302 "TORRE B"	102.36	102.36	0.2446
1015	DEPARTAMENTO 303 "TORRE B"	108.99	108.99	0.2604
1016	DEPARTAMENTO 304 "TORRE B"	133.07	133.07	0.3179
CUARTO PISO				



PRIMERA ETAPA				
BEYOND				
Nº	TORRE A	A.O	A.T	%
1017	DEPARTAMENTO 401 "TORRE A"	111.36	111.36	0.2661
1018	DEPARTAMENTO 402 "TORRE A"	137.68	137.68	0.3288
1019	DEPARTAMENTO 403 "TORRE A"	108.40	108.40	0.2590
1020	DEPARTAMENTO 404 "TORRE A"	108.40	108.40	0.2590
1021	DEPARTAMENTO 405 "TORRE A"	140.55	140.55	0.3358
1022	DEPARTAMENTO 406 "TORRE A"	103.13	103.13	0.2464
1023	DEPARTAMENTO 407 (PRIMER/SEGUNDO NIVEL) "TORRE A"	101.92	95.05	0.2435
1024	DEPARTAMENTO 408 (PRIMER/SEGUNDO NIVEL) "TORRE A"	102.91	96.04	0.2459
Nº	TORRE B	A.O	A.T	%
1025	DEPARTAMENTO 401 "TORRE B"	101.85	101.85	0.2433
1026	DEPARTAMENTO 402 "TORRE B"	101.55	101.55	0.2426
1027	DEPARTAMENTO 403 "TORRE B"	108.99	108.99	0.2604
1028	DEPARTAMENTO 404 "TORRE B"	132.26	132.26	0.3160
1029	DEPARTAMENTO 405 (PRIMER/SEGUNDO NIVEL) "TORRE B"	99.23	90.71	0.2371
QUINTO PISO				
PRIMERA ETAPA				
BEYOND				
	TORRE A	A.O	A.T	%
1030	DEPARTAMENTO 501 "TORRE A"	109.86	109.86	0.2625
1031	DEPARTAMENTO 502 "TORRE A"	139.85	139.85	0.3341
1032	DEPARTAMENTO 503 "TORRE A"	108.40	108.40	0.2590
1033	DEPARTAMENTO 504 "TORRE A"	108.40	108.40	0.2590
1034	DEPARTAMENTO 505 "TORRE A"	138.38	138.38	0.3305
1035	DEPARTAMENTO 506 "TORRE A"	103.13	103.13	0.2464
Nº	TORRE B	A.O	A.T	%
1036	DEPARTAMENTO 501 "TORRE B"	102.66	102.66	0.2453
1037	DEPARTAMENTO 502 "TORRE B"	102.36	102.36	0.2446
1038	DEPARTAMENTO 503 "TORRE B"	108.99	108.99	0.2604
1039	DEPARTAMENTO 504 "TORRE B"	133.07	133.07	0.3179
SEXTO PISO				
PRIMERA ETAPA				
BEYOND				
	TORRE A	A.O	A.T	%
1040	DEPARTAMENTO 601 "TORRE A"	111.36	111.36	0.2661
1041	DEPARTAMENTO 602 "TORRE A"	137.68	137.68	0.3288
1042	DEPARTAMENTO 603 "TORRE A"	108.40	108.40	0.2590
1043	DEPARTAMENTO 604 "TORRE A"	108.40	108.40	0.2590
1044	DEPARTAMENTO 605 "TORRE A"	138.38	138.38	0.3305
1045	DEPARTAMENTO 606 "TORRE A"	104.63	104.63	0.2500
1046	DEPARTAMENTO 607 (PRIMER/SEGUNDO NIVEL)	102.90	96.03	0.2458




000715

	"TORRE A"			
1047	DEPARTAMENTO 608 (PRIMER/SEGUNDO NIVEL) "TORRE A"	102.91	96.04	0.2459
Nº	TORRE B	A.O	A.T	%
1048	DEPARTAMENTO 601 "TORRE B"	101.85	101.85	0.2433
1049	DEPARTAMENTO 602 "TORRE B"	101.55	101.55	0.2426
1050	DEPARTAMENTO 603 "TORRE B"	108.99	108.99	0.2604
1051	DEPARTAMENTO 604 "TORRE B"	132.26	132.26	0.3160
1052	DEPARTAMENTO 605 (PRIMER/SEGUNDO NIVEL) "TORRE B"	99.23	90.71	0.2371
SEPTIMO PISO				
PRIMERA ETAPA				
BEYOND				
	TORRE A	A.O	A.T	%
1053	DEPARTAMENTO 701 "TORRE A"	109.86	109.86	0.2625
1054	DEPARTAMENTO 702 "TORRE A"	137.68	137.68	0.3288
1055	DEPARTAMENTO 703 "TORRE A"	108.40	108.40	0.2590
1056	DEPARTAMENTO 704 "TORRE A"	108.40	108.40	0.2590
1057	DEPARTAMENTO 705 "TORRE A"	140.55	140.55	0.3358
1058	DEPARTAMENTO 706 "TORRE A"	103.13	103.13	0.2464
Nº	TORRE B	A.O	A.T	%
1059	DEPARTAMENTO 701 "TORRE B"	102.66	102.66	0.2453
1060	DEPARTAMENTO 702 "TORRE B"	102.36	102.36	0.2446
1061	DEPARTAMENTO 703 "TORRE B"	108.99	108.99	0.2604
1062	DEPARTAMENTO 704 "TORRE B"	133.07	133.07	0.3179
OCTAVO PISO				
PRIMERA ETAPA				
BEYOND				
	TORRE A	A.O	A.T	%
1063	DEPARTAMENTO 801 "TORRE A"	109.86	109.86	0.2625
1064	DEPARTAMENTO 802 "TORRE A"	139.85	139.85	0.3341
1065	DEPARTAMENTO 803 "TORRE A"	108.40	108.40	0.2590
1066	DEPARTAMENTO 804 "TORRE A"	108.40	108.40	0.2590
1067	DEPARTAMENTO 805 "TORRE A"	138.38	138.38	0.3305
1068	DEPARTAMENTO 806 "TORRE A"	103.13	103.13	0.2464
1069	DEPARTAMENTO 807 (PRIMER/SEGUNDO NIVEL) "TORRE A"	101.92	95.05	0.2435
1070	DEPARTAMENTO 808 (PRIMER/SEGUNDO NIVEL) "TORRE A"	101.93	95.06	0.2435
Nº	TORRE B	A.O	A.T	%
1071	DEPARTAMENTO 801 "TORRE B"	101.85	101.85	0.2433
1072	DEPARTAMENTO 802 "TORRE B"	101.55	101.55	0.2426
1073	DEPARTAMENTO 803 "TORRE B"	108.99	108.99	0.2604
1074	DEPARTAMENTO 804 "TORRE B"	132.26	132.26	0.3160
1075	DEPARTAMENTO 805 (PRIMER/SEGUNDO NIVEL) "TORRE B"	99.23	90.71	0.2371

ZONA REGISTRAL N° IX
SEDE LIMA
ARCHIVO
DE
TIT

Nº	TORRE B	A.O	A.T	%
1105	DEPARTAMENTO 1101 "TORRE B"	102.66	102.66	0.2453
1106	DEPARTAMENTO 1102 "TORRE B"	102.36	102.36	0.2446
1107	DEPARTAMENTO 1103 "TORRE B"	108.99	108.99	0.2604
1108	DEPARTAMENTO 1104 "TORRE B"	133.07	133.07	0.3179
DECIMO SEGUNDO PISO				
PRIMERA ETAPA				
BEYOND				
	TORRE A	A.O	A.T	%
1109	DEPARTAMENTO 1201 "TORRE A"	109.86	109.86	0.2625
1110	DEPARTAMENTO 1202 "TORRE A"	139.85	139.85	0.3341
1111	DEPARTAMENTO 1203 "TORRE A"	108.40	108.40	0.2590
1112	DEPARTAMENTO 1204 "TORRE A"	108.40	108.40	0.2590
1113	DEPARTAMENTO 1205 "TORRE A"	140.55	140.55	0.3358
1114	DEPARTAMENTO 1206 "TORRE A"	104.63	104.63	0.2500
1115	DEPARTAMENTO 1207 (PRIMER/SEGUNDO NIVEL) "TORRE A"	102.90	96.03	0.2458
1116	DEPARTAMENTO 1208 (PRIMER/SEGUNDO NIVEL) "TORRE A"	101.93	95.06	0.2435
	Nº TORRE B	A.O	A.T	%
1117	DEPARTAMENTO 1201 "TORRE B"	101.85	101.85	0.2433
1118	DEPARTAMENTO 1202 "TORRE B"	101.55	101.55	0.2426
1119	DEPARTAMENTO 1203 "TORRE B"	108.99	108.99	0.2604
1120	DEPARTAMENTO 1204 "TORRE B"	132.26	132.26	0.3160
1121	DEPARTAMENTO 1205 (PRIMER/SEGUNDO NIVEL) "TORRE B"	99.23	90.71	0.2371
DECIMO TERCER PISO				
PRIMERA ETAPA				
BEYOND				
	TORRE A	A.O	A.T	%
1122	DEPARTAMENTO 1301 "TORRE A"	109.86	109.86	0.2625
1123	DEPARTAMENTO 1302 "TORRE A"	137.68	137.68	0.3288
1124	DEPARTAMENTO 1303 "TORRE A"	108.40	108.40	0.2590
1125	DEPARTAMENTO 1304 "TORRE A"	108.40	108.40	0.2590
1126	DEPARTAMENTO 1305 "TORRE A"	138.38	138.38	0.3305
1127	DEPARTAMENTO 1306 "TORRE A"	103.13	103.13	0.2464
	Nº TORRE B	A.O	A.T	%
1128	DEPARTAMENTO 1301 "TORRE B"	102.66	102.66	0.2453
1129	DEPARTAMENTO 1302 "TORRE B"	102.36	102.36	0.2446
1130	DEPARTAMENTO 1303 "TORRE B"	108.99	108.99	0.2604
1131	DEPARTAMENTO 1304 "TORRE B"	133.07	133.07	0.3179
DECIMO CUARTO PISO				
PRIMERA ETAPA				
BEYOND				
	TORRE A	A.O	A.T	%
1132	DEPARTAMENTO 1401 "TORRE A"	111.36	111.36	0.2661



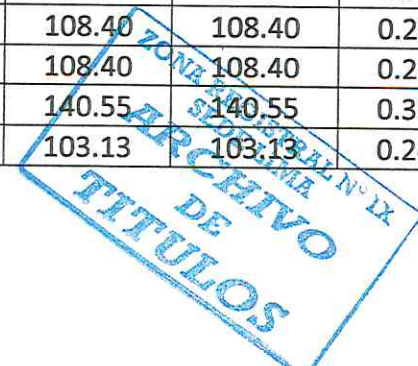
1133	DEPARTAMENTO 1402 "TORRE A"	139.85	139.85	0.3341
1134	DEPARTAMENTO 1403 "TORRE A"	108.40	108.40	0.2590
1135	DEPARTAMENTO 1404 "TORRE A"	108.40	108.40	0.2590
1136	DEPARTAMENTO 1405 "TORRE A"	138.38	138.38	0.3305
1137	DEPARTAMENTO 1406 "TORRE A"	103.13	103.13	0.2464
1138	DEPARTAMENTO 1407 (PRIMER/SEGUNDO NIVEL) "TORRE A"	101.92	95.05	0.2435
1139	DEPARTAMENTO 1408 (PRIMER/SEGUNDO NIVEL) "TORRE A"	102.91	96.04	0.2459
Nº	TORRE B	A.O	A.T	%
1140	DEPARTAMENTO 1401 "TORRE B"	101.85	101.85	0.2433
1141	DEPARTAMENTO 1402 "TORRE B"	101.55	101.55	0.2426
1142	DEPARTAMENTO 1403 "TORRE B"	108.99	108.99	0.2604
1143	DEPARTAMENTO 1404 "TORRE B"	132.26	132.26	0.3160
1144	DEPARTAMENTO 1405 (PRIMER/SEGUNDO NIVEL) "TORRE B"	99.23	90.71	0.2371
DECIMO QUINTO PISO				
PRIMERA ETAPA				
BEYOND				
	TORRE A	A.O	A.T	%
1145	DEPARTAMENTO 1501 "TORRE A"	109.86	109.86	0.2625
1146	DEPARTAMENTO 1502 "TORRE A"	137.68	137.68	0.3288
1147	DEPARTAMENTO 1503 "TORRE A"	108.40	108.40	0.2590
1148	DEPARTAMENTO 1504 "TORRE A"	108.40	108.40	0.2590
1149	DEPARTAMENTO 1505 "TORRE A"	138.38	138.38	0.3305
1150	DEPARTAMENTO 1506 "TORRE A"	103.13	103.13	0.2464
Nº	TORRE B	A.O	A.T	%
1151	DEPARTAMENTO 1501 "TORRE B"	102.66	102.66	0.2453
1152	DEPARTAMENTO 1502 "TORRE B"	102.36	102.36	0.2446
1153	DEPARTAMENTO 1503 "TORRE B"	108.99	108.99	0.2604
1154	DEPARTAMENTO 1504 "TORRE B"	133.07	133.07	0.3179
DECIMO SEXTO PISO				
PRIMERA ETAPA				
BEYOND				
	TORRE A	A.O	A.T	%
1155	DEPARTAMENTO 1601 "TORRE A"	109.86	109.86	0.2625
1156	DEPARTAMENTO 1602 "TORRE A"	137.68	137.68	0.3288
1157	DEPARTAMENTO 1603 "TORRE A"	108.40	108.40	0.2590
1158	DEPARTAMENTO 1604 "TORRE A"	108.40	108.40	0.2590
1159	DEPARTAMENTO 1605 "TORRE A"	140.55	140.55	0.3358
1160	DEPARTAMENTO 1606 "TORRE A"	104.63	104.63	0.2500
1161	DEPARTAMENTO 1607 (PRIMER/SEGUNDO NIVEL) "TORRE A"	102.90	96.03	0.2458
1162	DEPARTAMENTO 1608 (PRIMER/SEGUNDO NIVEL) "TORRE A"	101.93	95.06	0.2435
Nº	TORRE B	A.O	A.T	%



1163	DEPARTAMENTO 1601 "TORRE B"	101.85	101.85	0.2433
1164	DEPARTAMENTO 1602 "TORRE B"	101.55	101.55	0.2426
1165	DEPARTAMENTO 1603 "TORRE B"	108.99	108.99	0.2604
1166	DEPARTAMENTO 1604 "TORRE B"	132.26	132.26	0.3160
1167	DEPARTAMENTO 1605 (PRIMER/SEGUNDO NIVEL) "TORRE B"	99.23	90.71	0.2371
DECIMO SEPTIMO PISO				
PRIMERA ETAPA				
BEYOND				
	TORRE A	A.O	A.T	%
1168	DEPARTAMENTO 1701 "TORRE A"	109.86	109.86	0.2625
1169	DEPARTAMENTO 1702 "TORRE A"	137.68	137.68	0.3288
1170	DEPARTAMENTO 1703 "TORRE A"	108.40	108.40	0.2590
1171	DEPARTAMENTO 1704 "TORRE A"	108.40	108.40	0.2590
1172	DEPARTAMENTO 1705 "TORRE A"	138.38	138.38	0.3305
1173	DEPARTAMENTO 1706 "TORRE A"	103.13	103.13	0.2464
Nº	TORRE B	A.O	A.T	%
1174	DEPARTAMENTO 1701 "TORRE B"	102.66	102.66	0.2453
1175	DEPARTAMENTO 1702 "TORRE B"	102.36	102.36	0.2446
1176	DEPARTAMENTO 1703 "TORRE B"	108.99	108.99	0.2604
1177	DEPARTAMENTO 1704 "TORRE B"	133.07	133.07	0.3179
DECIMO OCTAVO PISO				
PRIMERA ETAPA				
BEYOND				
	TORRE A	A.O	A.T	%
1178	DEPARTAMENTO 1801 "TORRE A"	111.36	111.36	0.2661
1179	DEPARTAMENTO 1802 "TORRE A"	139.85	139.85	0.3341
1180	DEPARTAMENTO 1803 "TORRE A"	108.40	108.40	0.2590
1181	DEPARTAMENTO 1804 "TORRE A"	108.40	108.40	0.2590
1182	DEPARTAMENTO 1805 "TORRE A"	138.38	138.38	0.3305
1183	DEPARTAMENTO 1806 "TORRE A"	103.13	103.13	0.2464
1184	DEPARTAMENTO 1807 (PRIMER/SEGUNDO NIVEL) "TORRE A"	101.92	95.05	0.2435
1185	DEPARTAMENTO 1808 (PRIMER/SEGUNDO NIVEL) "TORRE A"	102.91	96.04	0.2459
Nº	TORRE B	A.O	A.T	%
1186	DEPARTAMENTO 1801 "TORRE B"	101.85	101.85	0.2433
1187	DEPARTAMENTO 1802 "TORRE B"	101.55	101.55	0.2426
1188	DEPARTAMENTO 1803 "TORRE B"	108.99	108.99	0.2604
1189	DEPARTAMENTO 1804 "TORRE B"	132.26	132.26	0.3160
1190	DEPARTAMENTO 1805 (PRIMER/SEGUNDO NIVEL) "TORRE B"	99.23	90.71	0.2371
DECIMO NOVENO PISO				
PRIMERA ETAPA				
BEYOND				
	TORRE A	A.O	A.T	%




1191	DEPARTAMENTO 1901 "TORRE A"	109.86	109.86	0.2625
1192	DEPARTAMENTO 1902 "TORRE A"	137.68	137.68	0.3288
1193	DEPARTAMENTO 1903 "TORRE A"	108.40	108.40	0.2590
1194	DEPARTAMENTO 1904 "TORRE A"	108.40	108.40	0.2590
1195	DEPARTAMENTO 1905 "TORRE A"	140.55	140.55	0.3358
1196	DEPARTAMENTO 1906 "TORRE A"	103.13	103.13	0.2464
Nº	TORRE B	A.O	A.T	%
1197	DEPARTAMENTO 1901 "TORRE B"	102.66	102.66	0.2453
1198	DEPARTAMENTO 1902 "TORRE B"	102.36	102.36	0.2446
1199	DEPARTAMENTO 1903 "TORRE B"	108.99	108.99	0.2604
1200	DEPARTAMENTO 1904 "TORRE B"	133.07	133.07	0.3179
VIGESIMO PISO				
PRIMERA ETAPA				
BEYOND				
	TORRE A	A.O	A.T	%
1201	DEPARTAMENTO 2001 "TORRE A"	111.36	111.36	0.2661
1202	DEPARTAMENTO 2002 "TORRE A"	139.85	139.85	0.3341
1203	DEPARTAMENTO 2003 "TORRE A"	108.40	108.40	0.2590
1204	DEPARTAMENTO 2004 "TORRE A"	108.40	108.40	0.2590
1205	DEPARTAMENTO 2005 "TORRE A"	138.38	138.38	0.3305
1206	DEPARTAMENTO 2006 "TORRE A"	104.63	104.63	0.2500
1207	DEPARTAMENTO 2007 (PRIMER/SEGUNDO NIVEL) "TORRE A"	102.90	96.03	0.2458
1208	DEPARTAMENTO 2008 (PRIMER/SEGUNDO NIVEL) "TORRE A"	102.91	96.04	0.2459
Nº	TORRE B	A.O	A.T	%
1209	DEPARTAMENTO 2001 (PRIMER/SEGUNDO NIVEL) "TORRE B"	113.94	106.14	0.2722
1210	DEPARTAMENTO 2002 (PRIMER/SEGUNDO NIVEL) "TORRE B"	105.05	96.66	0.2510
1211	DEPARTAMENTO 2003 (PRIMER/SEGUNDO NIVEL) "TORRE B"	141.83	141.83	0.3389
1212	DEPARTAMENTO 2004 (PRIMER/SEGUNDO NIVEL) "TORRE B"	115.97	115.97	0.2771
1213	DEPARTAMENTO 2005 (PRIMER/SEGUNDO NIVEL) "TORRE B"	99.97	91.07	0.2388
VIGESIMO PRIMER PISO				
PRIMERA ETAPA				
BEYOND				
	TORRE A	A.O	A.T	%
1214	DEPARTAMENTO 2101 "TORRE A"	109.86	109.86	0.2625
1215	DEPARTAMENTO 2102 "TORRE A"	137.68	137.68	0.3288
1216	DEPARTAMENTO 2103 "TORRE A"	108.40	108.40	0.2590
1217	DEPARTAMENTO 2104 "TORRE A"	108.40	108.40	0.2590
1218	DEPARTAMENTO 2105 "TORRE A"	140.55	140.55	0.3358
1219	DEPARTAMENTO 2106 "TORRE A"	103.13	103.13	0.2464



VIGESIMO SEGUNDO PISO				
PRIMERA ETAPA				
BEYOND				
	TORRE A	A.O	A.T	%
1220	DEPARTAMENTO 2201 "TORRE A"	109.86	109.86	0.2625
1221	DEPARTAMENTO 2202 "TORRE A"	137.68	137.68	0.3288
1222	DEPARTAMENTO 2203 "TORRE A"	108.40	108.40	0.2590
1223	DEPARTAMENTO 2204 "TORRE A"	108.40	108.40	0.2590
1224	DEPARTAMENTO 2205 "TORRE A"	138.38	138.38	0.3305
1225	DEPARTAMENTO 2206 "TORRE A"	104.63	104.63	0.2500
1226	DEPARTAMENTO 2207 (PRIMER/SEGUNDO NIVEL) "TORRE A"	102.90	96.03	0.2458
1227	DEPARTAMENTO 2208 (PRIMER/SEGUNDO NIVEL) "TORRE A"	101.93	95.06	0.2435
VIGESIMO TERCER PISO				
PRIMERA ETAPA				
BEYOND				
	TORRE A	A.O	A.T	%
1228	DEPARTAMENTO 2301 "TORRE A"	109.86	109.86	0.2625
1229	DEPARTAMENTO 2302 "TORRE A"	139.85	139.85	0.3341
1230	DEPARTAMENTO 2303 "TORRE A"	108.40	108.40	0.2590
1231	DEPARTAMENTO 2304 "TORRE A"	108.40	108.40	0.2590
1232	DEPARTAMENTO 2305 "TORRE A"	138.38	138.38	0.3305
1233	DEPARTAMENTO 2306 "TORRE A"	103.13	103.13	0.2464
VIGESIMO CUARTO PISO				
PRIMERA ETAPA				
BEYOND				
	TORRE A	A.O	A.T	%
1234	DEPARTAMENTO 2401 "TORRE A"	111.36	111.36	0.2661
1235	DEPARTAMENTO 2402 "TORRE A"	137.68	137.68	0.3288
1236	DEPARTAMENTO 2403 "TORRE A"	108.40	108.40	0.2590
1237	DEPARTAMENTO 2404 "TORRE A"	108.40	108.40	0.2590
1238	DEPARTAMENTO 2405 "TORRE A"	140.55	140.55	0.3358
1239	DEPARTAMENTO 2406 "TORRE A"	103.13	103.13	0.2464
1240	DEPARTAMENTO 2407 (PRIMER/SEGUNDO NIVEL) "TORRE A"	101.92	95.05	0.2435
1241	DEPARTAMENTO 2408 (PRIMER/SEGUNDO NIVEL) "TORRE A"	102.91	96.04	0.2459
VIGESIMO QUINTO PISO				
PRIMERA ETAPA				
BEYOND				
	TORRE A	A.O	A.T	%
1242	DEPARTAMENTO 2501 "TORRE A"	109.86	109.86	0.2625
1243	DEPARTAMENTO 2502 "TORRE A"	137.68	137.68	0.3288
1244	DEPARTAMENTO 2503 "TORRE A"	108.40	108.40	0.2590
1245	DEPARTAMENTO 2504 "TORRE A"	108.40	108.40	0.2590

1246	DEPARTAMENTO 2505 "TORRE A"	138.38	138.38	0.3305
1247	DEPARTAMENTO 2506 "TORRE A"	103.13	103.13	0.2464
VIGESIMO SEXTO PISO				
PRIMERA ETAPA				
BEYOND				
	TORRE A	A.O	A.T	%
1248	DEPARTAMENTO 2601 "TORRE A"	109.86	109.86	0.2625
1249	DEPARTAMENTO 2602 "TORRE A"	139.85	139.85	0.3341
1250	DEPARTAMENTO 2603 "TORRE A"	108.40	108.40	0.2590
1251	DEPARTAMENTO 2604 "TORRE A"	108.40	108.40	0.2590
1252	DEPARTAMENTO 2605 "TORRE A"	138.38	138.38	0.3305
1253	DEPARTAMENTO 2606 "TORRE A"	104.63	104.63	0.2500
1254	DEPARTAMENTO 2607 (PRIMER/SEGUNDO NIVEL) "TORRE A"	102.90	96.03	0.2458
1255	DEPARTAMENTO 2608 (PRIMER/SEGUNDO NIVEL) "TORRE A"	101.93	95.06	0.2435
VIGESIMO SEPTIMO PISO				
PRIMERA ETAPA				
BEYOND				
	TORRE A	A.O	A.T	%
1256	DEPARTAMENTO 2701 "TORRE A"	109.86	109.86	0.2625
1257	DEPARTAMENTO 2702 "TORRE A"	137.68	137.68	0.3288
1258	DEPARTAMENTO 2703 "TORRE A"	108.40	108.40	0.2590
1259	DEPARTAMENTO 2704 "TORRE A"	108.40	108.40	0.2590
1260	DEPARTAMENTO 2705 "TORRE A"	140.55	140.55	0.3358
1261	DEPARTAMENTO 2706 "TORRE A"	103.13	103.13	0.2464
VIGESIMO OCTAVO PISO				
PRIMERA ETAPA				
BEYOND				
	TORRE A	A.O	A.T	%
1262	DEPARTAMENTO 2801 (PRIMER/SEGUNDO NIVEL) "TORRE A"	102.88	96.01	0.2458
1263	DEPARTAMENTO 2802 (PRIMER/SEGUNDO NIVEL) "TORRE A"	100.61	93.41	0.2404
1264	DEPARTAMENTO 2803 (PRIMER/SEGUNDO NIVEL) "TORRE A"	109.23	102.18	0.2610
1265	DEPARTAMENTO 2804 (PRIMER/SEGUNDO NIVEL) "TORRE A"	144.35	135.10	0.3449
1266	DEPARTAMENTO 2805 (PRIMER/SEGUNDO NIVEL) "TORRE A"	122.13	107.09	0.2918
1267	DEPARTAMENTO 2806 "TORRE A"	108.41	105.51	0.2590
1268	DEPARTAMENTO 2807 "TORRE A"	108.41	105.55	0.2590
1269	DEPARTAMENTO 2808 (PRIMER/SEGUNDO NIVEL) "TORRE A"	121.00	105.93	0.2891
1270	DEPARTAMENTO 2809 (PRIMER/SEGUNDO NIVEL) "TORRE A"	143.80	133.97	0.3436



1271	DEPARTAMENTO 2810 (PRIMER/SEGUNDO NIVEL) "TORRE A"	105.53	97.73	0.2521
1272	DEPARTAMENTO 2811 (PRIMER/SEGUNDO NIVEL) "TORRE A"	99.79	92.59	0.2384
1273	DEPARTAMENTO 2812 (PRIMER/SEGUNDO NIVEL) "TORRE A"	102.14	95.24	0.2440
	TOTAL	41855.21	41250.64	100.0000

ARTÍCULO 8º.- PARTICIPACIÓN EN LOS GASTOS COMUNES:

El porcentaje de participación que corresponde a cada uno de los propietarios de las secciones de propiedad exclusiva, respecto de los gastos que demande la atención de los servicios comunes, la conservación y el mantenimiento de las áreas y/o los bienes comunes y la administración del **SECTOR BEYOND HIGH LIVING**, es determinado en función al **ÁREA OCUPADA**, conforme consta en el cuadro de porcentajes es el establecido en el **Artículo 7º** del presente documento.

Lima, 17 de Marzo del 2014

EDIFICACIONES Y CONSTRUCCIONES EL DERBY S.A.C

CARLO MARIO VICTOR VARAS MONTOYA

DNI N° 40077449

EDIFICACIONES Y CONSTRUCCIONES EL DERBY S.A.C.

JOSÉ LUIS REVILLA DE TABOADA


DNI. N° 29671750

CERTIFICACION DE FIRMA AL




CERTIFICO: QUE LAS FIRMAS QUE SE ENCUENTRAN AL ANVERSO DEL PRESENTE DOCUMENTO
CORRESPONDEN A: JOSE LUIS REVILLA DE TABOADA, IDENTIFICADO CON DOCUMENTO NACIONAL DE
IDENTIDAD N° 29671750 Y CARLO MARIO VICTOR VARAS MONTOYA, IDENTIFICADO CON DOCUMENTO
NACIONAL DE IDENTIDAD N° 40077449 QUIENES PROCEDEN EN REPRESENTACION DE EDIFICACIONES Y
CONSTRUCCIONES EL DERBY S.A.C., FACULTADOS SEGÚN PODERES INSCRITOS EN LA PARTIDA N°
13155405 DEL REGISTRO DE PERSONAS JURIDICAS DE LIMA. FIRMAS QUE LEGALIZO SIN RESPONSABILIDAD
SOBRE EL CONTENIDO DEL DOCUMENTO:=====

LIMA, 21 DE MARZO DE 2014. =====



Rosalía Mejía Acevedo
ROSALIA MEJIA ACEVEDO
NOTARIA DE LIMA



Copia Informativa
El Reverso se encuentra sellado y no tiene validez para Ninguno de los efectos permitidos
Administrativo, Judicial y Otros

ZONA REGISTRAL N° IX
SEDE LIMA
ARCHIVO
DE
TITULOS